



Comú
d'Escaldes-Engordany
Andorra

Estat General de Comptes de l'exercici 2016

BASES DE PRESENTACIÓ DELS COMPTES ANUALS

Integren els comptes anuals del Comú d'Escaldes-Engordany:

El balanç	pàgina 2
El compte del resultat economicopatrimonial	pàgina 4
La Liquidació econòmica del pressupost	pàgina 5
La Conciliació entre el resultat pressupostari liquidat i el resultat economicopatrimonial	pàgina 7
La gestió comptable d'ingressos	Annex I
La gestió comptable de despeses	Annex I
La gestió comptable de tresoreria	pàgina 7
La gestió comptable de patrimoni	pàgina 8
La gestió comptable de l'endeutament.	pàgina 10
La memòria	pàgina 11

La memòria inclou com a informació de caràcter financer, el quadre de finançament i el romanent de tresoreria entre altres.

IMATGE FIDEL, PRINCIPIS COMPTABLES I COMPARABILITAT DE LA INFORMACIÓ

Aquests estats financers han estat preparats a partir dels registres pressupostaris i comptables del Comú d'Escaldes-Engordany tancats el 31 de desembre del 2016. Per elaborar-los s'han aplicat les normes previstes al Pla General de Comptabilitat Pública i els principis comptables generalment admesos, amb l'objecte de mostrar la imatge fidel del patrimoni, de la situació financera i dels resultats de les operacions del Comú.

D'acord amb el Pla General de Comptabilitat, els estats financers es presenten a efectes comparatius, en euros i indicant, a més del saldo de l'exercici actual, el corresponent a l'exercici anterior.

BALANÇ DE SITUACIÓ A 31.12.2016

A C T I U				
Núm.dels comptes		Notes	Exercici 2016	Exercici 2015
	A) Immobilitzat	<i>3.2.1</i>	104.281.404,48	107.477.343,49
	I. Inversions destinades a l'ús general		<i>39.470.854,73</i>	<i>40.006.531,47</i>
200	1. Terrenys i béns naturals		6.881.070,13	6.881.070,13
201	2. Infraestructures i altres béns destinats a l'ús general		42.606.881,28	41.684.979,62
208	4. Béns del patrimoni històric, artístic i cultural		2.693.838,43	2.693.838,43
(292)	5. Provisions		-12.710.935,11	-11.253.356,71
	II. Immobilitzacions immaterials		<i>370.196,28</i>	<i>470.087,81</i>
215	3. Aplicacions informàtiques		1.741.543,63	1.652.613,37
216	4. Propietat intel·lectual		30.328,41	30.328,41
(281)	6. Amortitzacions		-1.401.675,76	-1.212.853,97
	III. Immobilitzacions materials		<i>56.322.863,36</i>	<i>58.897.234,10</i>
220,221	1. Terrenys i construccions		91.918.908,99	91.904.304,92
222,223	2. Instal·lacions tècniques i maquinària		11.826.756,45	11.564.725,40
224,226	3. Útillatge i mobiliari		1.702.757,83	1.679.442,31
227,228,229	4. Altre immobilitzat		4.644.065,41	4.558.710,08
(282)	5. Amortitzacions		-53.769.625,32	-50.809.948,61
	V. Inversions financeres permanents	<i>3.2.2</i>	<i>8.117.490,11</i>	<i>8.103.490,11</i>
250,251,256	1. Cartera de valors a llarg termini		8.103.490,11	8.103.490,11
260,265	3. Fiances i dipòsits constituïts a llarg termini		14.000,00	
	C) Actiu circulant		11.032.218,00	8.454.691,37
	II. Deutors		<i>889.833,76</i>	<i>1.926.423,70</i>
43	1. Deutors pressupostaris	<i>3.2.3</i>	1.861.429,25	2.019.429,18
44	2. Deutors no pressupostaris		16.929,52	1.191.099,72
550,555,558	5. Altres deutors		7.000,00	
(490)	6. Provisions		-995.525,01	-1.284.105,20
57	IV. Tresoreria		<i>10.120.604,71</i>	<i>6.476.651,39</i>
480,58	V. Ajustaments per periodificació		<i>21.779,53</i>	<i>51.616,28</i>
	Total general actiu (A+C):		115.313.622,48	115.932.034,86

BALANÇ DE SITUACIÓ A 31.12.2016

P A S S I U				
Núm.dels comptes		Notes	Exercici 2016	Exercici 2015
	A) Fons propis	3.2.4	79.233.785,34	76.090.676,61
	I. Patrimoni		7.376.065,64	7.376.065,64
100	1. Patrimoni		7.376.065,64	7.376.065,64
	III. Resultats d'exercicis anteriors		68.714.610,97	62.232.644,60
120	1. Resultats positius d'exercicis anteriors		85.244.280,75	78.762.314,38
(121)	2. Resultats negatius d'exercicis anteriors		-16.529.669,78	-16.529.669,78
129	IV. Resultats de l'exercici		3.143.108,73	6.481.966,37
13	B) Ingressos a distribuir en diversos exercicis	3.2.5	11.056.454,67	11.546.082,53
14	C) Provisions per a riscos i despeses	3.2.6	95.817,99	240.290,96
	D) Creditors a llarg termini		19.752.440,48	22.833.460,83
	II. Altres deutes a llarg termini		19.752.440,48	22.833.460,83
170,176	1. Deutes amb entitats de crèdit	3.2.7	19.647.315,05	22.742.667,34
180,185	4. Fiances i dipòsits rebuts a llarg termini		105.125,43	90.793,49
	E) Creditors a curt termini		5.175.124,00	5.221.523,93
	II. Deutes amb entitats de crèdit		3.083.679,80	3.054.948,90
520	1. Préstecs i altres deutes		3.071.525,56	3.035.204,64
526	2. Deutes per interessos		12.154,24	19.744,26
	III. Creditors		2.076.120,62	2.166.575,03
40	1. Creditors pressupostaris	3.2.8	1.782.985,38	1.778.809,77
41	2. Creditors no pressupostaris		112.822,99	243.118,22
475,476	4. Administracions públiques		106.936,82	83.723,64
560,561	6. Fiances i dipòsits rebuts a curt termini		73.375,43	60.923,40
485,585	IV. Ajustaments per periodificació		15.323,58	
	Total general passiu (A+B+C+D+E):		115.313.622,48	115.932.034,86

COMPTE DEL RESULTAT ECONOMICOPATRIMONIAL DE L'EXERCICI ANUAL ACABAT EL 31.12.2016

DEURE				HAVER			
Comptes	Denominació	Exercici 2016	Exercici 2015	Comptes	Denominació	Exercici 2016	Exercici 2015
	A) Despeses				B) Ingressos		
	3. Despeses de gestió ordinària, de funcionament dels serveis i de prestacions socials	19.021.830,88	19.448.860,96		1. Vendes i prestacions de serveis	6.305.011,06	6.097.093,76
	<i>a) Despeses de personal</i> 3.3.3	9.307.311,85	9.312.420,86	700,701,702	a) Vendes	29.862,50	32.701,01
640, 641	a1) Sous, salaris i similars	8.047.205,02	8.103.677,04	703, 704	b) Prestacions de serveis	6.275.148,56	6.064.392,75
642, 644	a2) Càrregues socials	1.260.106,83	1.208.743,82				
	<i>c) Dotacions per amortitzacions d'immobilitzat i variacions de fons de provisió per a reparacions</i>	4.605.430,12	4.507.146,89	725	3.- Ingressos de gestió ordinària	8.196.369,64	6.965.331,49
68	c1) Dotacions per a amortitzacions	3.148.494,91	3.079.636,86	730	<i>a) Ingressos tributaris</i>	8.196.369,64	6.965.331,49
692, (792)	c2) Variació de provisió per a reparacions	1.456.935,21	1.427.510,03		a2) Impostos locals	5.253.560,88	4.632.943,57
	<i>d) Variació de provisions de tràfic</i>	288.580,19	388.187,33	740	a3) Impostos sobre transmissions i actes jurídics documentats	1.841.908,41	1.222.000,46
675,694,(794),(795)	d2) Variació de provisions i pèrdues de crèdits	288.580,19	388.187,33		a9) Taxes per prestació de serveis o realització d'activitats	1.100.900,35	1.110.387,46
	<i>e) Altres despeses de gestió</i>	5.138.465,14	4.963.851,00				
62	e1) Serveis exteriors	5.136.212,24	4.961.640,04		4.- Altres ingressos en gestió ordinària	1.347.705,62	4.450.152,55
63	e2) Tributs	2.252,90	2.210,96		<i>c) Altres ingressos de gestió</i>	1.342.929,89	4.446.143,29
661,662, 663,665,669	<i>f) Despeses financeres i assimilables</i> 3.3.4	259.203,96	277.254,88	775,776,777	c1) Ingressos accessoris i altres de gestió corrent	1.305.897,76	4.446.143,29
	f1) Per deutes	259.203,96	277.254,88	790	c2) Excés de provisions de riscos i despeses	37.032,13	
				763,765 769	<i>f) Altres ingressos i ingressos assimilats</i> 3.3.6	4.775,73	4.009,26
	4.- Transferències corrents	1.027.469,11	922.431,37	766	f1) Altres interessos	2.915,73	2.149,26
650	a) Transferències corrents	916.414,47	876.875,64	768	f2) Beneficis per inversions financeres	1.860,00	1.860,00
655	c) Transferències de capital	111.054,64	45.555,73				
				750	5.- Transferències i subvencions	8.278.500,24	8.356.428,67
	5.- Pèrdues i despeses extraordinàries 3.3.5	1.435.698,05	44.927,28	751	a) Transferències corrents	3.709.226,45	1.892.946,39
678	c) Despeses extraordinàries	1.749,93	7.964,60	755	b) Subvencions corrents	11.483,25	138.286,68
679	d) Despeses i pèrdues d'altres exercicis	1.433.948,12	36.962,68		c) Transferències de capital	4.557.790,54	6.325.195,60
				770,77			
				772	6. Beneficis i ingressos extraordinaris 3.3.7	500.520,21	1.029.179,51
				779	a) Beneficis procedents de l'immobilitzat	-	426.612,68
					b) Subv. de capital traspassades al resultat de l'exercici	489.627,86	489.696,01
					e) Ingressos i beneficis d'altres exercicis	10.892,35	112.870,82
	Total Deure	21.484.998,04	20.416.219,61		Total Haver	24.628.106,77	26.898.185,98
RESULTAT DE L'EXERCICI		3.143.108,73	6.481.966,37				
	Estalvi				Desestalvi		

LIQUIDACIÓ PRESSUPOSTÀRIA A 31/12/2016 : MODIFICACIONS PRESSUPOSTÀRIES

Capítol	Import Pressupostat	Reconducció Pressupost	Ampliacions i Baixes	Suplements i Crèdits Extr.	Transferències de crèdit		Total Pressupost
					Augments	Disminucions	
DESPESES							
1 DESPESES PERSONAL	9.677.229,08	-	6.200,00	-	-	-	9.683.429,08
2 CONSUMS DE BÉNS CORRENTS I DE SERVEI	5.953.550,39	97.419,71	136.483,90	-	91.944,00	34.010,77	6.245.387,23
3 DESPESES FINANCERES	323.522,00	-	27.000,00	-	-	-	296.522,00
4 TRANSFERÈNCIES CORRENTS	995.372,94	-	4.335,19	-	7.737,00	-	1.007.445,13
6 INVERSIONS REALS	2.921.144,20	590.469,54	-	-	293.090,32	352.416,55	3.452.287,51
7 TRANSFERÈNCIES DE CAPITAL	25.000,00	114.444,27	-	-	-	6.344,00	133.100,27
8 ACTIUS FINANCERS	1.300.000,00	-	-	-	-	-	1.300.000,00
9 PASSIUS FINANCERS	3.035.205,00	-	27.000,00	-	-	-	3.062.205,00
Total Pressupost de Despeses	24.231.023,61	802.333,52	147.019,09	-	392.771,32	392.771,32	25.180.376,22
INGRESSOS							
1 IMPOSTOS DIRECTES	4.861.068,00	-	-	-	-	-	4.861.068,00
2 IMPOSTOS INDIRECTES	800.000,00	-	-	-	-	-	800.000,00
3 TAXES I ALTRES INGRESSOS	8.140.837,21	-	-	-	-	-	8.140.837,21
4 TRANSFERÈNCIES CORRENTS	2.556.729,75	-	-	-	-	-	2.556.729,75
5 INGRESSOS PATRIMONIALS	591.039,45	-	-	-	-	-	591.039,45
7 TRANSFERÈNCIES DE CAPITAL	5.681.349,20	-	-	-	-	-	5.681.349,20
8 ROMANENT TRESORERIA	1.300.000,00	802.333,52	147.019,09	-	-	-	2.249.352,61
9 PASSIUS FINANCERS	300.000,00	-	-	-	-	-	300.000,00
Total Pressupost d'Ingressos	24.231.023,61	802.333,52	147.019,09	-	-	-	25.180.376,22
RESULTAT	-	-	-	-	-	-	-

LIQUIDACIÓ ECONÒMICA DEL PRESSUPOST DE L'EXERCICI ANUAL FINALITZAT EL 31.12.2016

Capítol	Total Pressupost	Autoritzat	Compromés	Liquidat	Pagament	Saldo Pendent de liquidar	% A	% C	% L
DESPESES									
1 DESPESES PERSONAL	9.683.429,08	9.312.511,85	9.312.511,85	9.307.311,85	9.129.953,35	376.117,23	96,17%	96,17%	96,12%
2 CONSUMS DE BÉNS CORRENTS	6.245.387,23	5.438.395,90	5.438.395,90	5.179.155,59	4.524.773,43	1.066.231,64	87,08%	87,08%	82,93%
3 DESPESES FINANCERES	296.522,00	266.793,98	266.793,98	266.793,98	249.539,16	29.728,02	89,97%	89,97%	89,97%
4 TRANSFERÈNCIES CORRENTS	1.007.445,13	922.198,73	922.198,73	922.198,73	878.749,21	85.246,40	91,54%	91,54%	91,54%
6 INVERSIONS REALS	3.452.287,51	2.779.122,34	2.569.542,34	1.387.705,40	896.742,17	2.064.582,11	80,50%	74,43%	40,20%
7 TRANSFERÈNCIES DE CAPITAL	133.100,27	114.444,27	114.444,27	111.054,64	60.469,02	22.045,63	85,98%	85,98%	83,44%
8 ACTIUS FINANCERS	1.300.000,00	0,00	0,00	0,00	0,00	1.300.000,00	0,00%	0,00%	0,00%
9 PASSIUS FINANCERS	3.062.205,00	3.059.030,50	3.059.030,50	3.059.030,50	2.811.855,72	3.174,50	99,90%	99,90%	99,90%
Total Pressupost de Despeses	25.180.376,22	21.892.497,57	21.682.917,57	20.233.250,69	18.552.082,06	4.947.125,53	86,94%	86,11%	80,35%
INGRESSOS									
1 IMPOSTOS DIRECTES	4.861.068,00			5.253.678,03	4.945.633,97	392.610,03			108,08%
2 IMPOSTOS INDIRECTES	800.000,00			1.841.908,41	1.695.696,28	1.041.908,41			230,24%
3 TAXES I ALTRES INGRESSOS	8.140.837,21			8.214.680,07	7.971.038,63	73.842,86			100,91%
4 TRANSFERÈNCIES CORRENTS	2.556.729,75			3.728.649,30	3.717.166,05	1.171.919,55			145,84%
5 INGRESSOS PATRIMONIALS	591.039,45			629.425,43	472.902,07	38.385,98			106,49%
7 TRANSFERÈNCIES DE CAPITAL	5.681.349,20			4.557.790,54	4.557.790,54	1.123.558,66			80,22%
8 ROMANENT TRESORERIA	2.249.352,61			0,00	0,00	2.249.352,61			0,00%
9 PASSIUS FINANCERS	300.000,00			0,00	0,00	300.000,00			0,00%
Total Pressupost d'Ingressos	25.180.376,22			24.226.131,78	23.360.227,54	954.244,44			96,21%
RESULTAT	-			3.992.881,09					

**CONCILIACIÓ ENTRE EL RESULTAT PRESSUPOSTARI LIQUIDAT
I EL RESULTAT ECONOMICOPATRIMONIAL DE L'EXERCICI 2016**

RESULTAT PRESSUPOSTARI LIQUIDAT	3.992.881,09
(+) Subvencions transferides a resultats (Les Teulades)	68.081,32
(+) Altres ingressos a distribuir en varis exercicis transferits a resultats	421.546,54
(+) Devolució d'ingressos	-869,62
(+) Meritament factures 2015	50.111,65
(-) Meritament factures 2016	-82.990,96
(+) Inversions	1.387.705,40
(+) Altres ingressos i beneficis d'exercicis anteriors	10.296,87
(+) Despeses Passius financers (retorn préstecs)	3.059.030,50
(-) Despeses d'exercicis anteriors	-1.433.948,12
(-) Dotacions per a amortitzacions	-3.148.494,91
(-) Disminució de la provisió per riscos	144.472,97
(-) Variació de provisió per a reparacions	-1.456.935,21
(-) Dotacions per a provisions del circulant	288.580,19
(-) Ingressos anticipats	-15.323,58
(-) Deutes ajornats aplicats a 2016	-118.788,67
(-) Periodificacions despeses financeres (2016)	-12.154,24
(+) Periodificacions despeses financeres (2015)	19.744,26
(-) Periodificacions despeses (2015)	-51.616,30
(+) Periodificacions despeses (2016)	21.779,55
RESULTAT ECONOMICOPATRIMONIAL (ESTALVI)	3.143.108,73

**GESTIÓ COMPTABLE DE TRESORERIA DE L'EXERCICI ANUAL ACABAT EL
31.12.2016**

CONCEPTE	IMPORTS		
1. COBRAMENTS		26.317.264,78	
(+) del Pressupost corrent	23.379.656,33		
(+) del Pressupostos tancats	653.531,13		
(+) d'operacions no pressupostàries	2.284.077,32		
(+) d'operacions comercials	-		
2. PAGAMENTS		22.673.311,46	
(+) del Pressupost corrent	18.552.082,06		
(+) del Pressupostos tancats	1.719.174,44		
(+) d'operacions no pressupostàries	2.382.626,17		
(+) devolució d'ingressos pressupostaris	19.428,79		
(+) d'operacions comercials	-		
I. Flux net de Tresoreria del exercici (1-2)		3.643.953,32	3.643.953,32
3 Saldo inicial de Tresoreria			6.476.651,39
II. Saldo final de Tresoreria (I+3)			10.120.604,71

**GESTIÓ COMPTABLE DE PATRIMONI DE L'EXERCICI ANUAL ACABAT EL
31.12.2016**

Resum Valor Brut

BÉNS CEDITS A L'ÚS PÚBLIC	OBERTURA 2016	ADQUISICIONS	MERITAMENT	TANCAMENT 2016
Terrenys i béns naturals	6.881.070,13	0,00		6.881.070,13
Infraestructures i altres béns destinats a l	41.684.979,62	913.469,17	8.432,49	42.606.881,28
Béns del patrimoni històric, artístic i cultur	2.693.838,43	0,00		2.693.838,43
	51.259.888,18	913.469,17	8.432,49	52.181.789,84
IMMOBILITZAT MATERIAL				
Terrenys i béns naturals	15.995.720,01	0,00		15.995.720,01
Construccions	75.908.584,91	14.604,07		75.923.188,98
Instal·lacions tècniques	7.721.856,99	154.380,05		7.876.237,04
Maquinària	3.842.868,41	107.651,00		3.950.519,41
Utillatge	4.397,30	7.521,39		11.918,69
Mobiliari	1.675.045,01	15.794,13		1.690.839,14
Equips per a processos d'informació	596.880,45	39.691,84		636.572,29
Elements de transport	2.108.479,92	19.460,00		2.127.939,92
Altres immobilitzats materials	1.853.349,71	26.203,49		1.879.553,20
	109.707.182,71	385.305,97		110.092.488,68
IMMOBILITZAT IMMATERIAL				
Despeses de recerca i desenvolupament	0,00	0,00		0,00
Aplicacions informàtiques	1.652.613,37	88.930,26		1.741.543,63
Propietat intel·lectual	30.328,41	0,00		30.328,41
	1.682.941,78	88.930,26		1.771.872,04
INVERSIONS FINANCERES PERMANENTS				
Accions CAPEE, SA	201.989,32	0,00		201.989,32
Accions SEMTEE, SA	7.898.000,79	0,00		7.898.000,79
Accions CAMP RABASSA, SA	3.500,00	0,00		3.500,00
Fiances constituïdes a llarg termini	0,00	14.000,00		14.000,00
	8.103.490,11	14.000,00		8.117.490,11
	170.753.502,78	1.401.705,40	8.432,49	172.163.640,67

(*) Veure nota 3.2.1

Resum amortitzacions i provisions

<u>BÉNS CEDITS A L'ÚS PÚBLIC</u>	<u>01/01/2016</u>	<u>ALTES</u>	<u>AJUSTOS</u>	<u>31/12/2016</u>	<u>VALOR NET COMPTABLE</u>
Terrenys i béns naturals	0,00			0,00	6.881.070,13
Infraestructures i altres béns destinats a l'	10.931.279,63	1.376.745,76	643,19	12.308.668,58	30.298.212,70
Béns del patrimoni històric, artístic i cultur	322.077,08	80.189,45		402.266,53	2.291.571,90
	11.253.356,71	1.456.935,21	643,19	12.710.935,11	39.470.854,73
<u>IMMOBILITZAT MATERIAL</u>					
Terrenys i béns naturals	0,00			0,00	15.995.720,01
Construccions	34.579.595,76	2.498.916,17	3,59	37.078.515,52	38.844.673,46
Instal·lacions tècniques	7.341.031,58	75.635,00		7.416.666,58	459.570,46
Maquinària	3.215.207,56	162.662,33		3.377.869,89	572.649,52
Utilatge	825,25	1.147,20		1.972,45	9.946,24
Mobiliari	1.582.222,97	74.658,97		1.656.881,94	33.957,20
Equips per a processos d'informació	543.463,73	26.506,15		569.969,88	66.602,41
Elements de transport	1.773.912,86	90.160,47		1.864.073,33	263.866,59
Altres immobilitzats materials	1.773.688,90	29.986,83		1.803.675,73	75.877,47
	50.809.948,61	2.959.673,12	3,59	53.769.625,32	56.322.863,36
<u>IMMOBILITZAT IMMATERIAL</u>					
Despeses de recerca i desenvolupament	0,00			0,00	0,00
Aplicacions informàtiques	1.182.525,56	188.821,79		1.371.347,35	370.196,28
Propietat intel·lectual	30.328,41	0,00		30.328,41	0,00
	1.212.853,97	188.821,79	0,00	1.401.675,76	370.196,28
<u>INVERSIONS FINANCERES PERMANENTS</u>					
Accions CAPEE, SA	0,00			0,00	201.989,32
Accions SEMTEE, SA	0,00			0,00	7.898.000,79
Accions CAMP RABASSA, SA	0,00			0,00	3.500,00
Fiances constituïdes a llarg termini	0,00			0,00	14.000,00
	0,00	0,00		0,00	8.117.490,11
	63.276.159,29	4.605.430,12	646,78	67.882.236,19	104.281.404,48

**GESTIÓ COMPTABLE DE L'ENDEUTAMENT DE L'EXERCICI ANUAL ACABAT
EL 31.12.2016**

Prèstecs	Situació 31/12/15	Cessió préstecs (1)	Capital retornat	Traspas a compte de resultats	Situació 31/12/16
<i>Prèstec Sindicat 20.000.000€</i>					
Prèstec Andbanc	2.900.948,20	102.980,97	330.089,97		2.673.839,20
Prèstec Banca Privada d'Andorra	733.563,97	-733.563,35	0,00	-0,62	0,00
Prèstec B.Internacional B.Mora	3.221.693,37	109.238,15	366.081,18		2.964.850,34
Prèstec Crèdit Andorrà	4.761.750,29	368.249,11	569.796,49		4.560.202,91
Prèstec Banc de Sabadell	611.290,04	153.095,12	84.067,66		680.317,50
	12.229.245,87	0,00	1.350.035,30	-0,62	10.879.209,95
<i>Altres préstecs</i>					
Andbanc 1.700.000 €	961.208,52	0,00	117.597,76		843.610,76
Banc de Sabadell 2.000.000 €	2.000.000,00	0,00	174.326,59		1.825.673,41
Banca Privada d'Andorra 1.425.000 €	348.359,93	-310.000,08	38.359,60	-0,25	0,00
Crèdit Andorrà Cessió BPA 1,425M	0,00	155.620,17	58.139,02		97.481,15
Morabanc Cessió BPA 1,425M	0,00	46.163,47	17.246,46		28.917,01
Andbank Cessió BPA 1,425M	0,00	43.519,23	16.253,64		27.265,59
Banc de Sabadell Cessió BPA 1,425M	0,00	64.697,21	24.170,58		40.526,63
Banc de Sabadell 1.725.000 €	380.952,19	0,00	189.862,97		191.089,22
Crèdit Andorrà 9.500.000 €	5.880.617,70	0,00	632.763,51		5.247.854,19
B.Internacional B.Mora 6.500.000 €	3.977.487,77	0,00	440.275,07		3.537.212,70
	13.548.626,11	0,00	1.708.995,20	-0,25	11.839.630,66
TOTAL	25.777.871,98	0,00	3.059.030,50	-0,87	22.718.840,61

0,00

Pòlisses de crèdit

	Situació a 31/12/15	Import cancel.lat	Import contractat	Situació 31/12/2016
Banc de Sabadell	1.000.000,00	1.000.000,00	0,00	0,00
	1.000.000,00	1.000.000,00	0,00	0,00

(1) El dia 7 de març de 2016, Banca Privada d'Andorra SA, Andorra Banc Agrícola Reig SA, Mora Banc Grup SA, Mora Banc SAU, Crèdit Andorrà SA i Banc de Sabadell d'Andorra van signar un contracte de cessió de drets de crèdit on Banca Privada d'Andorra SA cedia i traspassava irrevocablement a la resta d'entitats bancàries cessionàries esmentades, els drets de crèdit del préstec Sindicat signat l'1 d'octubre de 2009 amb un crèdit pendent de 733.563,97 euros i el préstec signat el 15 de febrer de 2008 amb un capital pendent de 310.000,33 euros.

D'aquest traspàs, s'ha regularitzat un saldo de 0,87 euros a favor del Comú.

MEMÒRIA DE L'EXERCICI ANUAL ACABAT EL 31.12.2016

ÍNDEX

1. FETS DESTACATS DE L'EXECUCIÓ PRESSUPOSTÀRIA.....	13
1.1 Liquidació de les despeses.....	14
1.2 Liquidació pressupost d'ingressos	19
2. ORGANITZACIÓ	22
2.1 Activitat de l'entitat.....	22
2.2 Estructura organitzativa	22
2.3 Organització comptable	26
2.4 Competències i prestació de serveis	28
3. INFORMACIÓ DE CARÀCTER FINANCER	45
3.1 Normes de valoració.....	45
3.2 Notes als epígrafs del balanç de situació.....	47
3.2.1 Inversions destinades a l'ús general i Immobilitzat.....	47
3.2.2 Inversions financeres permanents	47
3.2.3 Deutors.....	48
3.2.4 Fons propis.....	51
3.2.5 Ingressos a distribuir en diversos exercicis	51
3.2.6 Provisions per a riscos i despeses	51
3.2.7 Endeutament i càlcul dels ratis d'endeutament segons la Llei de finances comunals	52
3.2.8 Creditors pressupostaris	53
3.3 Notes als epígrafs del compte del resultat economicopatrimonial.....	55
3.3.1 Detall de les despeses del resultat economicopatrimonial	55
3.3.2 Detall dels ingressos del resultat economicopatrimonial	57
3.3.3 Detall de les despeses de personal per departaments.....	60

3.3.4	Detall de les despeses financeres.....	60
3.3.5	Despeses i pèrdues d'altres exercicis	61
3.3.6	Detall dels ingressos financers	61
3.3.7	Beneficis i ingressos extraordinaris.....	61
3.4	Quadre de finançament de l'exercici anual acabat el 31.12.2016	62
3.5	Romanent de Tresoreria.....	64
3.6	Altres Drets i obligacions fora balanç.....	65

1- FETS DESTACATS DE L'EXECUCIÓ PRESSUPOSTÀRIA

Imports en euros	Pressupost inicial 2016	Pressupost final 2016	Liquidat 31/12/2016	% Liq./Press. Final	Liquidat 31/12/2015	Var. Liq. 16 vs 15	% Var. Liq. 16 vs 15
Ingressos corrents	16.949.674,41	16.949.674,41	19.668.341,24	116%	16.435.445,57	3.232.895,67	19,67%
Despeses corrents	16.949.674,41	17.232.783,44	15.675.460,15	91%	15.405.995,12	269.465,03	1,75%
Resultat de les operacions corrents	0,00	-283.109,03	3.992.881,09	-1410,37%	1.029.450,45	2.963.430,64	287,87%
Ingressos de capital	5.681.349,20	5.681.349,20	4.557.790,54	80%	6.331.695,60	-1.773.905,06	-28,02%
Despeses de capital	2.946.144,20	3.585.387,78	1.498.760,04	42%	3.576.560,52	-2.077.800,48	-58,09%
Resultat de les operacions de capital	2.735.205,00	2.095.961,42	3.059.030,50	145,95%	2.755.135,08	303.895,42	11,03%
SUPERÀVIT O DEFICIT DE DE CAIXA	2.735.205,00	1.812.852,39	7.051.911,59		3.784.585,53	3.267.326,06	86,33%
Variació neta actius financers	0,00	949.352,61	0,00	0%	0,00	0,00	
Variació neta passius financers	2.735.205,00	2.762.205,00	3.059.030,50	111%	837.506,56	2.221.523,94	265,25%
VARIACIÓ NETA ACTIUS I PASSIUS FINANCERS	-2.735.205,00	-1.812.852,39	-3.059.030,50		-837.506,56	-2.221.523,94	265,25%
RESULTAT PRESSUPOSTARI (SUPERAVIT / DEFICIT FINANÇAMENT)	0,00	0,00	3.992.881,09		2.947.078,97	1.045.802,12	35,49%

Es tanca l'exercici 2016 amb un superàvit pressupostari de 3,99 milions d'euros i un nivell d'endeutament efectiu que ha disminuït en un 11,9% respecte al 2015, situant-se un 47% per sota del límit màxim legal (106,7% vs 200% màxim).

Enguany els ingressos corrents liquidats han estat de 19,7 milions d'euros, de forma que registren un augment d'un +16% respecte al pressupostat, i un +19,7% respecte a l'exercici 2015. Els principals motius són l'increment en la recaptació de l'impost de transmissions patrimonials (1,04 milions d'euros), l'increment en la recaptació de l'impost de propietat (499 milers d'euros) i l'augment en la recaptació d'aparcaments (209 milers d'euros). També cal considerar que enguany, s'han comptabilitzat com a transferències corrents 3.390 milers d'euros (1,1 milions d'euros més que en l'exercici anterior), el que representa un 42,67% del total de transferències rebudes de Govern. . D'acord amb els canvis introduïts per la Llei 15/2015, de modificació de la Llei de transferències als comuns, establint el destí de la transferència al finançament de les despeses generades per a l'exercici de les seves competències i a la reducció de l'endeutament, el Comú d'Escaldes-Engordany ha imputat les transferències rebudes de Govern com a transferències corrents fins arribar a l'equilibri de les operacions corrents, i la resta s'imputa com a transferència de capital, un cop equilibrades les operacions de capital i la variació

neta d'actius i passius financers, l'import sobrant es comptabilitza com a transferències corrents.

Les despeses corrents han registrat un estalvi en relació al previst d'un 9%, més d'1,55 milions d'euros, però creixen en 1,75% (269 milers d'euros) respecte al 2015 degut als treballs realitzats per altres empreses (179 milers d'euros, per estudis tècnics i/o treballs de neteja) i a les despeses de lloguer de nous espais (107 milers d'euros) com són el de la nova biblioteca, l'ampliació de superfície de l'aparcament del Falgueró i el nou aparcament del Camp del Serrat.

El resultat de les operacions corrents es positiu en 3,99 milions d'euros en front als 1,02 milions d'euros de l'exercici 2015, donant compliment al principi de suficiència.

Pel que fa les operacions de capital, és a destacar que han estat autoritzats un 80,5% dels crèdits pressupostaris previstos, si bé el grau de liquidació al tancar l'exercici se situa en 40,2%, atès que una part significativa dels compromisos adquirits es troben en curs de realització o licitació. Aquest és el cas de les obres en curs relatives a la remodelació de canalitzacions i embelliment de l'Av del Fener, el Pont del Madriu, les obres del nou aparcament Veedors i altres obres i equipaments menors que sumen un total de 1,4 milions d'€. A aquest import s'afegeixen les licitacions en curs al tancar l'exercici per un import de 209 milers d'euros relatives al projecte plurianual de millores de l'edifici comunal i la licitació d'un vehicle per al departament de Circulació.

El 2016 presenta una variació neta d'actius i passius financers de 3,1 milions d'euros, que correspon a l'amortització normal de l'endeutament. La maduresa mitja de l'endeutament és de 7 anys i 8 mesos.

1.1 Liquidació de les despeses

El pressupost inicial de l'exercici 2016, va ser aprovat amb una dotació inicial de 24.231.023,61 euros, sobre els quals s'han aprovat les següents modificacions al llarg de l'any:

a) Modificacions pressupostàries destinades a despeses de capital:

- 590.469,54 euros corresponents a crèdits reconduïts de l'exercici 2015.
- 293.090,32 euros corresponents a transferències de crèdit per fer front a l'adequació de la parcel·la X del Clot d'Emprivat per ubicar un nou aparcament (160 milers d'€), al subministrament de diferents vehicle (62 milers d'euros), a l'ampliació dels treballs de disseny i construcció d'un skateparc (15 milers d'euros), entre d'altres.

b) Modificacions pressupostàries destinades a despeses corrents:

- 97.419,71 euros corresponents a crèdits reconduïts de l'exercici 2015.
- 136.483,90 euros procedents d'ampliacions de crèdit per fer front al pagament de l'indemnització conforme a la resolució de la Comissió d'expropiació de data 11 d'abril de 2016 per l'eixamplament del carrer de d'urbanització Vilars part Baixa, el qual es va acordar finançar amb romanent de tresoreria.
- 6.200,00 euros procedents d'ampliacions de crèdit per fer front a l'increment de la taxa de cotització de la patronal de la Caixa Andorra de la Seguretat Social, el qual es va acordar finançar amb romanent de tresoreria.
- 4.335,19 euros procedents d'ampliacions de crèdit per ajustar les transferències corrents, el qual es va acordar finançar amb romanent de tresoreria.
- 99.681 euros corresponents a transferències de crèdit per fer front a treballs de pintura a diferents espais (65 milers d'euros), la reparació de vehicles i equipaments (25 milers d'euros) i al projecte per ubicar un circuit d'aigües braves al riu Valira (7.737 euros), entre d'altres.

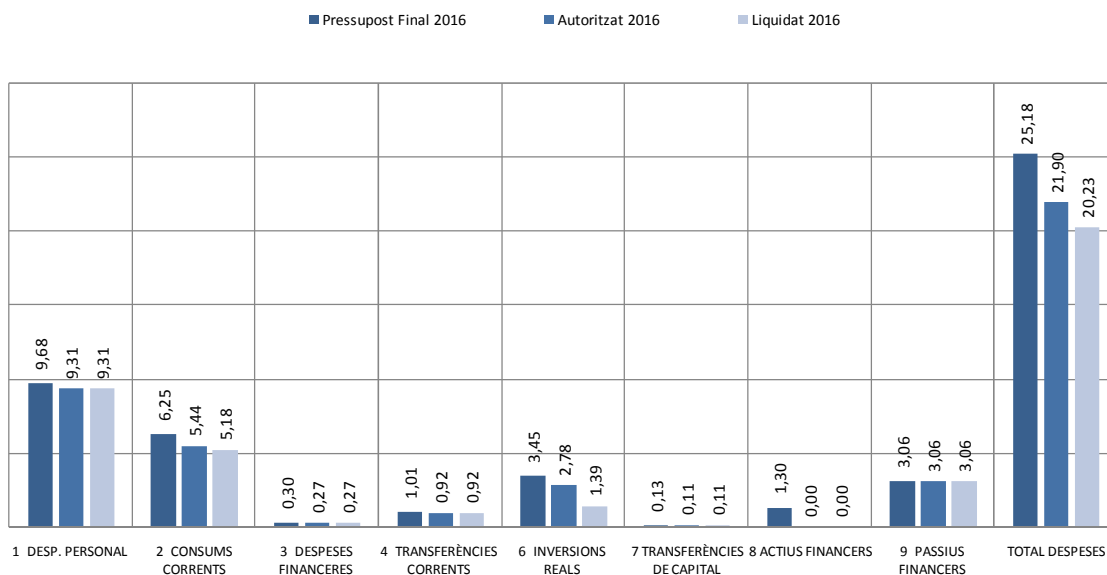
c) Modificacions pressupostàries destinades a passius financers:

- 27.000,00 euros procedents d'ampliacions de crèdit per fer front al retorn de capital dels préstecs contractats, finançades amb la reducció pel mateix import de la partida d'interessos de préstecs.

El pressupost final de despeses s'ha situat en 25.180.376,22 euros, amb un total autoritzat de 21.892.497,57 euros el que suposa un grau d'execució del 87% (total

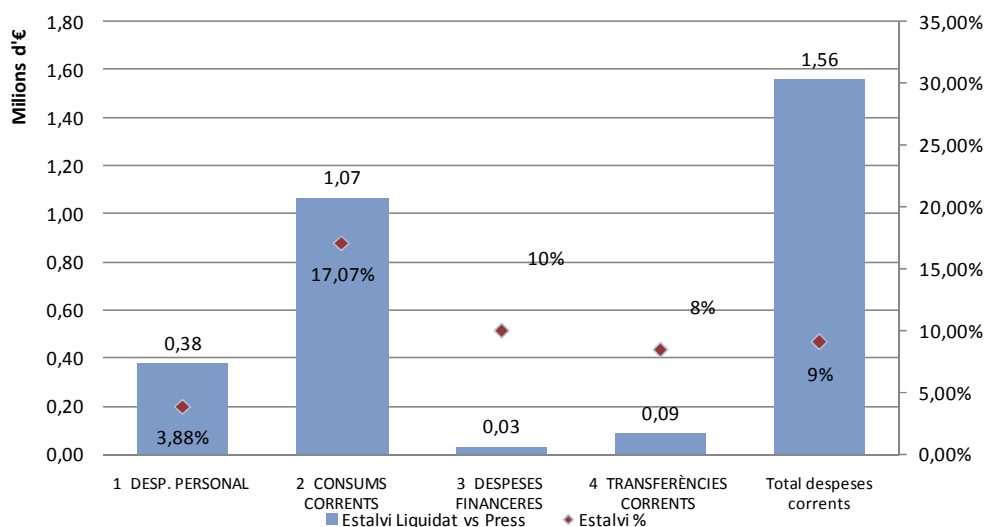
autoritzat / total pressupostat). Al tancar l'exercici, s'han liquidat 20.233.250,69 euros, el que suposa una liquidació del 80,4% del pressupost total previst.

Execució del pressupost de despeses 2016 (en milions d'euros)



Les despeses corrents liquidades representen un 77,5 % del total, amb 15,67 milions d'euros, i enregistren un estalvi de 1,56 milions d'euros en relació al previst.

Estalvi despesa corrent 2016 vs Pressupost (en milions d'euros i %)



L'estalvi en el capítol 2 despeses de béns corrents i serveis suposa un 68,47% de l'estalvi total en despesa corrent (1.066 milers d'euros, -17% respecte el previst). A continuació es presenten les principals partides que han afavorit l'estalvi:

	Pressupost final	Liquidació	Estalvi	% Estalvi total
Treballs realitzats per emp.estudis i treb.tècnics	540.972,26	340.288,12	200.684,14	18,82%
Carburants per a calefacció	320.980,00	153.572,04	167.407,96	15,70%
Lloguer de terrenys i béns naturals	1.150.916,05	1.066.575,16	84.340,89	7,91%
Vestuari	137.657,17	54.323,02	83.334,15	7,82%
Rep. i conservació d'edificis i altres construc.	134.195,54	65.138,55	69.056,99	6,48%
Treballs realitzats per emp.de neteja i sanejament	147.630,29	99.183,53	48.446,76	4,54%
Primeres matèries, funcionament i serveis	201.355,77	156.502,96	44.852,81	4,21%
Divulgació i publicacions	85.577,95	42.643,69	42.934,26	4,03%
Energia elèctrica	518.791,09	480.310,93	38.480,16	3,61%
Indemnitzacions	147.483,90	109.190,77	38.293,13	3,59%
Reparació i conservació maq. Instal. i equip	404.682,05	367.510,27	37.171,78	3,49%
Contractació concerts	80.000,00	52.939,26	27.060,74	2,54%
Treballs realitzats per emp.de recollida selectiva	707.908,57	681.422,89	26.485,68	2,48%
Rep. i conservació de vies públiques	55.500,00	29.277,24	26.222,76	2,46%
Lloguer de maquinària, instal.lacions i equipament	50.760,00	30.254,08	20.505,92	1,92%
Serveis telefònics	69.890,00	50.221,11	19.668,89	1,84%
Carburants per la locomoció	66.850,00	47.193,79	19.656,21	1,84%
Rep. i conservació de béns destinats a utilització	53.800,00	41.032,84	12.767,16	1,20%
Col.lectiu persones	38.000,00	26.097,14	11.902,86	1,12%
Altres	1.332.436,59	1.285.478,20	46.958,39	4,40%
TOTAL	6.245.387,23	5.179.155,59	1.066.231,64	100,00%

La reducció de les despeses de personal suposa un 24,15% de l'estalvi total en despesa corrent (376 milers d'euros, -3,88% respecte el previst).

Tot i l'increment del salari base aprovat el 18 de febrer en l'ordinació del pressupost per al personal fix i eventual d'un 2% sobre el salari base per a la categoria C, un 1,50% per la categoria B i un 1% per a la categoria A i l'augment d'un punt del percentatge de cotització a la seguretat social que assumeix l'empresa, les despeses de personal s'han mantingut al nivell de l'exercici 2015.

S'ha fet un esforç important d'optimització de la plantilla i s'ha procurat afavorir la mobilitat interna per tal de cobrir les baixes produïdes, ja sigui per excedència, o malaltia, evitant recórrer a la contractació de recursos externs sempre que ha estat possible. S'ha donat continuïtat a la política d'inversió en formació i perfeccionament del personal.

La reducció del nivell d'endeutament i l'evolució dels tipus d'interès favorable permeten obtenir un estalvi de 29,7 milers d'euros de les despeses financeres, reduint les en un 4% respecte a la liquidació de 2015.

En el capítol d'inversions, és a destacar que s'ha autoritzat pràcticament un 80,50% dels crèdits pressupostaris previstos, si bé el grau de liquidació al tancar l'exercici se situa en 40,20%, atès que una part de les despeses es troba en curs d'execució (Remodelació i embelliment de l'Av del Fener, la reconstrucció del Pont del Madriu, amb un import de 367 milers d'euros i 296 milers d'euros respectivament), el subministrament d'una màquina d'escombrar i dues hidronetejadores per un import de 158 milers d'euros i altres compromisos adquirits es troben en curs de realització (obres i equipaments menors per valor total de 363 milers d'euros).

A continuació es presenten les inversions més significatives, indicant la corresponent liquidació.

		Pressupost	Autoritzat	Compromés	Liquidat	Reconducció
61731	Conservació de clavegueres	675.000,00	625.143,73	625.143,73	257.288,51	367.855,22
61702	Millora d'espais públics	418.509,96	402.340,03	402.340,03	106.231,36	296.343,80
60400	Vehicles	293.110,00	279.197,65	254.197,65	19.460,00	259.737,65
60711	Adequació d'aparcaments	460.000,00	273.286,63	273.286,63	104.177,72	169.108,91
60720	Voreres	180.000,00	271.164,42	271.164,42	256.547,36	14.617,06
60200	Adquisició Edificis i altres construccions	200.000,00	200.000,00	15.420,00	5.000,00	195.000,00
61300	Reposició i millora de maquinària, instal.l	153.010,05	141.000,67	141.000,67	141.000,67	0,00
60701	Av. Carlemany i zona vianants	119.737,17	109.649,28	109.649,28	109.649,28	0,00
60730	Xarxa d'enllumenat públic	81.003,99	57.344,76	57.344,76	50.373,02	6.971,74
64050	Aplicacions informàtiques	56.897,71	52.201,17	52.201,17	46.381,17	5.820,00
60773	Punts verds	80.000,00	49.835,95	49.835,95	0,00	49.835,95
60901	Cadastre	50.456,48	48.728,34	48.728,34	48.728,34	0,00
60820	Equipament esportiu	35.723,53	35.557,92	35.557,92	35.557,92	0,00
60780	Àrees verdes i parcs	42.996,00	33.924,27	33.924,27	26.426,19	7.498,08
61301	Equipaments d'aparcaments	13.263,04	13.263,04	13.263,04	0,00	13.263,04
60500	Mobiliari	31.821,79	13.066,41	13.066,41	11.671,34	1.395,07
64060	Actualitzacions pàgina Web	5.566,80	5.566,80	5.566,80	5.266,80	300,00
60892	Audiovisual	5.000,00	2.131,14	2.131,14	421,14	1.710,00
60895	Senyalització mòbil	4.000,00	1.960,42	1.960,42	0,00	1.960,42
6*	Altres	546.190,99	163.759,71	163.759,71	163.759,71	0,00
	Total	3.452.287,51	2.779.122,34	2.569.542,34	1.387.705,40	1.391.416,94

Es proposa reconduir a l'exercici 2017 un total de 1.659.246,88 euros, dels quals 1.391.416,94 euros del capítol 6 "inversions reals", 3.389,63 euros de despesa de capital i 264.440,3 euros de despesa corrent.

En el pressupost de 2016 es va preveure una dotació 1,3 milions d'euros per concórrer a l'ampliació de capital de CAPEESA per tal de finançar amb fons propis la construcció d'un segon nou dipòsit d'aigua potable a la parròquia. A 31 de

desembre de 2016 aquesta partida no està compromesa vist que no ha tingut lloc aquesta ampliació de capital i per aquest motiu s'ha pressupostat de nou per a l'exercici 2017.

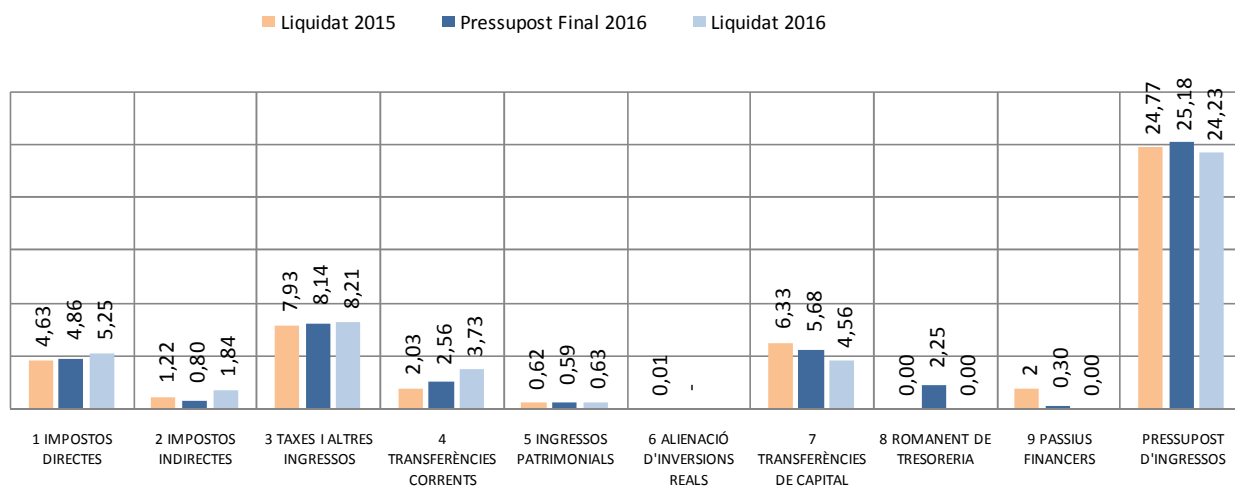
1.2 Liquidació pressupost d'ingressos

El total del pressupost d'ingressos per a l'exercici 2016 és de 25.180.376,22 euros, després que al pressupost inicial (24.231.023,61 euros) se li afegissin les següents modificacions :

- 802.333,52 euros corresponents a romanent de tresoreria per finançar les reconduccions i les modificacions de crèdit.
- 147.019,09 euros corresponents al finançament de diferents ampliacions de crèdit, 136.483,90 euros correspon al finançament per fer front a la indemnització de la comissió d'expropiació per l'eixamplament del carrer de la urbanització de la partida de Vilars, part baixa.

La liquidació del pressupost d'ingressos és del 96,2% del pressupostat, 24.226.131,78 euros. No ha estat necessari la incorporació de romanents de tresoreria.

Execució del pressupost d'ingressos (en milions d'euros)



Les principals variacions han estat les següents :

- Pel que fa el capítol 1, impostos directes, s'han ingressat en conjunt 392 milers d'euros per sobre de la previsió inicial, essencialment derivat del impost de propietat (s'ha recaptat 499 milers d'euros per sobre de la previsió inicial), l'impost de rendiments arrendataris (un augment de 133 milers d'euros), l'impost de radicació de les activitats empresarials i comercials el qual es va estimar en 2,21 milions d'euros i s'ha liquidat 2,29 milions d'euros, l'efecte d'aquesta liquidació per sobre de la previsió inicial, ha compensat la disminució de la recaptació en concepte d'impost de construcció el qual es va estimar en 500 milers d'euros i s'ha liquidat finalment en 178 milers d'euros.
- Pel que fa el capítol 2, els ingressos per impostos de transmissions patrimonials, s'han ingressat 1,04 milions d'euros per sobre de la previsió inicial.

Des de 2015, el percentatge que recapta el Comú en concepte d'impost sobre les transmissions patrimonials és d'un 3%.

La liquidació de 2016 ha estat superior a la de 2015 en 619 milers d'euros gràcies a l'augment de transaccions de béns immobles efectuades, i l'increment en la base mitja.

- Pel que fa el capítol 3, s'han ingressat 73 milers d'euros per sobre de la previsió inicial.

L'augment de la rotació dels aparcaments i l'augment del nombre d'abonaments ha generat un increment en la recaptació de 107 milers d'euros respecte a les previsions inicials, a més de la venda de més de 1.255 targetes AD+ i que representen més de 30 milers d'euros addicionals.

- Pel que fa el capítol 4 i 7

El 3 de desembre de 2015, s'aprova la modificació de la Llei qualificada de transferències als comuns, establint el destí de les transferències al finançament de les despeses generades per a l'exercici de les seves competències i també a la reducció de l'endeutament.

El Comú d'Escaldes-Engordany imputa les transferències en transferències corrents fins arribar a l'equilibri de les operacions corrents.

La resta s'imputa com a transferència de capital fins equilibrar les operacions de capital i la variació neta d'actius i passius financers, l'import sobrant es comptabilitza com a transferències corrents.

- Pel que fa el capítol 8 i 9

No ha estat necessari la contractació d'endeutament ni la utilització del romanent de tresoreria per finançar la liquidació pressupostària.

Durant el 2016 no ha estat necessari disposar de la pòlissa de crèdit d'un milió d'euros que va vèncer el 28/11/16, al seu venciment no s'ha contractat cap altre pòlissa de crèdit.

2. ORGANITZACIÓ

2.1- Activitat de l'entitat

El Comú d'Escaldes-Engordany és una corporació pública elegida democràticament amb personalitat jurídica pròpia que forma part de l'estructura institucional del Principat d'Andorra. Tal i com s'estableix en l'article 1 de l'Ordinació d'organització i funcionament dels comuns, representa, governa i administra la parròquia dins l'àmbit de les seves competències, establertes per la Constitució, la Llei qualificada de delimitació de competències dels Comuns i d'altres que siguin atribuïdes expressament per Llei. Funcionen sota el principi d'autogovern.

2.2- Estructura organitzativa

Els òrgans de govern durant l'exercici 2016 han estat els següents:

- **Consell de Comú** : amb un nombre de 12 Consellers, incloent-hi Cònsol Major i Cònsol Menor, elegits en data 13 de desembre del 2015

El Consell de Comú està constituït pels Honorables Senyors:

Trini Marín (cònsol major)

Marc Calvet (cònsol menor)

Josep Ramon Tudel (conseller major)

Núria Gómez (consellera menor)

Sandra Tomàs (consellera)

Salomó Benchluch (conseller)

Esteve Vidal (conseller i capità Deseners)

Laura Lavado (consellera)

Didier Aleix (conseller)

Jordi Vilanova (conseller)

Marc Magallón (conseller)

Cèlia Vendrell (conseller)

El Consell de Comú regula de manera general tots els assumptes d'àmbit i interès comunal en els límits fixats per la Constitució i les lleis. L'article 9 i 10 de l'Ordinació d'organització i funcionament dels comuns n'estableix les seves competències, així com les del Cònsol major.

La Junta de Govern exerceix les competències que li van ser delegades expressament en el Consell de Comú de data 10 de gener 2016 i les altres que li atribueixi la legislació. Són les que s'exposen a continuació:

- a) Resolució de totes les sol·licituds presentades, relatives a activitats comercials i industrials, construcció, declaracions de béns immobles, i altres, així com l'atorgament de llicències per procediment d'obra menor prevista a l'article 130 del Reglament de construcció i als concordants de la Llei general d'ordenament del territori i urbanisme i concessió de llicències d'obres majors, prevista a l'article 87 del Reglament de construcció i als concordants de la Llei general d'ordenament del territori i urbanisme. Lliurament d'altres llicències i permisos relatius a fets imposables contemplats en les ordinacions tributàries.
- b) Informe i seguiment de tots els tràmits precontenciosos o contenciosos iniciats pel Comú o instats contra ell.
- c) Col·laboració amb el conseller de Finances per a l'elaboració, seguiment, execució i control del pressupost econòmic de l'exercici anyal, sense perjudici del control polític exercit pel Comú en aplicació de l'article 90 de la Llei de les finances comunals.
- d) Contractació de personal, fixació i modificació dels seus salaris i, en general, totes aquelles competències que li atorguen les disposicions de l'Ordinació de la funció pública.
- e) Convocatòria de concursos públics i consultes de preus referents a obres públiques, serveis i equipaments.
- f) Per delegació expressa en els termes de l'article 5 de la Llei de contractació pública; adjudicació de pressupostos d'obres públiques, equipaments i serveis

per quantitats iguals o inferiors a 150.000 euros, sempre que aquestes obres, serveis o equipaments estiguin contemplats en el pressupost de l'exercici en curs.

- g) Contractació de tota mena d'informes tècnics, assessoraments jurídics, auditories referents a temes que afecten al funcionament del Comú, a projectes en curs d'execució i a l'activitat administrativa comunal en general.
- h) Col·laboració amb els cònsols o amb el conseller de Finances que resulti delegat per a l'aprovació de transferències de crèdit de despeses d'inversió real fins al límit màxim de l'1% dels crèdits autoritzats per a despeses d'inversió real en el pressupost del mateix exercici, tot en els termes de l'article 74 de la Llei de Finances Comunals.
- i) I, en general, tots aquells actes que afectin el funcionament de les oficines administratives del Comú i dels seus serveis exteriors referents a l'organització dels departaments, l'atenció al públic i els horaris d'obertura i tancament.
- j) Nomenar els membres que han de formar part de la Comissió del Cadastre, elaborar la matriu cadastral i definir els polígons cadastrals i estudiar l'ordre i els terminis d'execució dels polígons cadastrals i la zona pilot. Decidir els mètodes d'obtenció de les dades gràfiques dels béns immobles. Aprovar les unitats cadastrals i les referències de les parcel·les i de les edificacions, i la seva incorporació al cadastre.
- k) Referent a la llei 8/2005 dels agents de circulació:
 - a. Definir les funcions dels agents de circulació (article 119)
 - b. Establir les escales, els càrrecs i els requisits per accedir a cada escala (Títol II, Estructura i organització dels serveis de circulació i dels agents de circulació comunals (de l'article 16 a l'article 33, ambdós inclosos)
 - c. Estructurar la retribució i els augments salarials (Títol III, Règim jurídic de la relació d'ocupació dels agents de circulació comunals, capítol segon, Sistema de retribució (de l'article 42 a l'article 44, ambdós inclosos)
 - d. Definir el règim i el procediment disciplinari (Títol IV, Règim i procediment disciplinari (de l'article 45 a l'article 57, ambdós inclosos).

El dia 10 de gener de 2016, a proposta de la Cònsol Major, es va constituir la Junta de Govern composta pels següents membres del Consell de Comú :

- Hble. Sra. Trinitat Marín González, Cònsol major - President
- Hble. Sr. Marc Calvet Sala, Cònsol menor
- Hble. Sr. Josep Tudel Cuberes, Conseller major
- Hble. Sra. Núria Gomez Compte, Consellera menor
- Hble. Sra. Sandra Tomàs Marot
- Hble Sr. Salomó Benchluch Ayach
- Hble. Sr. Esteve Vidal Ferrer
- Hble. Sra. Laura Lavado Viñas
- Hble. Sr. Didier Aleix Tugas
- Hble. Sr. Jordi Vilanova Gonzalez

Totes les àrees de gestió de l'organització administrativa queden estructurades sota la direcció d'un responsable. Aquest pot ser un funcionari de l'administració comunal o bé un càrrec de confiança.

Els principals responsables durant l'exercici 2016 han estat els següents:

Secretari general: Àngel Grau Navarro

Interventora: Mònica Navarro Puig

Recursos humans:

Cap: Raquel Garcia Conde

Finances, administració:

Directora: Maite Tauste Mañosas

Aparcaments:

Cap d'aparcaments: Helena Zaida Pires

Serveis i infraestructures:

Director: Patrick Rodríguez-Escalona Mitjana (a partir d'1/07/16)

Cap: Josep Queró Riu (fins al 30/06/16)

Manteniment d'edificis i parc mòbil:

Cap: Rafael de Haro Jiménez

Urbanisme:

Directora: Esther Cervós Isern

Cap: Gerard Calvet Sala

Medi ambient:

Cap: Isabel Rogé Tartarini

Infància:

Cap: Maria Fernández López

Joventut:

Cap: Miquel Àngel Millan Palacio

Gent gran:

Cap: Maria Lupiáñez Marqués

Cultura:

Cap: Anna Garcia Ricart

Turisme:

Responsable: Rebeca Salcedo Ucles

Esports:

Cap: Antoni López

Informàtica:

Director: Eloi Torres Hijos

Cap: Gisela Roca Bertran

Circulació:

Cap: Barbara Escudero Journet

2.3- Organització comptable

El Departament de Finances garanteix l'elaboració dels comptes del Comú controlant els ingressos i les despeses sota les directrius d'actuació de la interventora.

Es treballa amb la comptabilitat pressupostària, la qual està vinculada a la comptabilitat financera, per tal d'obtenir tota la informació comptable requerida legalment.

Els ingressos propis del Comú són bàsicament els impostos, les taxes, la recaptació d'aparcaments, els abonaments a activitats culturals i esportives, i la prestació de serveis públics i socials.

Cada departament gestiona els seus ingressos, elabora una caixa diària de la recaptació i emet les facturacions mensuals, trimestrals o anuals. La documentació i els diners en efectiu es centralitzen al Departament de Finances. Aquest efectua els ingressos en efectiu, tramet les facturacions als bancs, i comptabilitza les operacions després de supervisar-les i controlar-les.

Existeix un servei encarregat de la gestió dels deutors. Primerament, es procedeix al cobrament dels impagats mitjançant els manadors i cobradors del Comú. Si és necessari, es procedeix seguidament per via judicial.

Pel que fa les despeses, s'enregistren per fases: autorització, compromís, recepció de factures, liquidació, ordre de pagament i pagament, tot seguint les normes internes de conformitat de les factures i ordenació dels pagaments (signatures). Tota la documentació se centralitza al Departament de Finances.

Per a les despeses d'inversió existeix un registre auxiliar d'immobilitzat que permet conèixer la situació de cada actiu i practicar les amortitzacions anuals pertinents.

El comú disposa d'un manual de procediments de l'immobilitzat aprovat pel Ple de Comú. Aquest defineix els criteris de classificació i comptabilització de la inversió, inclosos els béns cedits a l'ús general, així com els processos d'adquisició i de baixa. El manual està adaptat a la normativa vigent i al funcionament intern del Comú.

El Departament de Finances també controla la tresoreria comunal duent a terme conciliacions bancàries mensuals, arqueigs de caixa periòdics i el seguiment i control de les liquidacions d'interessos i amortitzacions de capital dels préstecs.

Al moment de tancar l'exercici es procedeix als ajustos pertinents i a les operacions de tancament i obertura.

El Comú participa en les següents societats, totes elles governades pel seu corresponent Consell d'Administració:

Societat	% Participació
Societat d'Economia Mixta del Centre Termolúdic d'Escaldes-Engordany (SEMTEE, SA)	25%
Companyia d'Aigües Potables d'Escaldes-Engordany (CAPEE,SA)	6,20%
CAMPBABASSA, SA	<0,1%

2.4- Competències i prestació de serveis

Les competències comunals, segons marca la llei qualificada de delimitació de les competències dels Comuns, són les següents:

- a) La conformació, control i manteniment del cens general de població de la parròquia, d'acord amb les normes generals de coordinació nacional.
- b) L'elaboració, actualització i publicació del cens electoral, llistes electorals, i totes aquelles altres funcions que, en matèria electoral, els atribueix la Llei Qualificada del Règim Electoral i del Referèndum. Així mateix, correspon al Comú la convocatòria de reunions de poble i consultes populars d'abast parroquial.
- c) L'elaboració del cadastre de la parròquia en coordinació amb l'activitat registral de l'Estat.
- d) L'ordenació del seu territori en allò que es refereix a la revisió de creus de terme i d'empris comunals i la delimitació de terres comunals amb Quarts i amb particulars.
- e) La regulació, autorització i registre de les condicions d'obertura i establiment d'activitats comercials, industrials, professionals i de serveis en el terme de la parròquia, dins el marc de la legislació nacional.

- f) La definició de la política urbanística de la parròquia dins el marc de la general de l'Estat, gestionant, fixant i aplicant els plans generals i parcials d'urbanització, les condicions d'edificabilitat i habitabilitat, les infraestructures viàries i de serveis i els equipaments comunals col·lectius.
- g) L'administració, gestió i govern en general dels béns de domini públic comunal i dels béns de domini privat o patrimonials que hagin adquirit, inclòs l'aprofitament i explotació dels recursos naturals que s'hi trobin, tals com tals de boscos, camps de neu, aigües i minerals.
- h) La definició de les condicions d'instal·lació i conservació de parcs naturals en el terme de la respectiva parròquia.
- i) La construcció i millora de les vies públiques urbanes, carreteres secundàries, camins comunals i de muntanya, places, jardins, aparcaments i estacionaments. Això no obstant, l'Estat proveirà l'enquitranament de les vies públiques urbanes i el manteniment i l'enquitranament de les carreteres secundàries.
- j) La prestació dels serveis públics comunals en els següents àmbits:
- La captació, tractament i distribució pública d'aigües potables i termals i la construcció de fonts públiques
 - Les instal·lacions de l'enllumenat públic en el terme de la respectiva parròquia.
 - Les conduccions generals d'aigües residuals, plujanes, clavegueres i albellons.
 - La construcció, conservació i administració de cementiris i la prestació dels serveis funeraris.

- La neteja de les vies públiques, recollida d'escombraries i deixalles i la protecció ambiental i ecològica.
- La inspecció, control i assegurament de la bona convivència ciutadana en les vies públiques, urbanes i rurals, per mitjà dels agents de circulació i els altres agents i cossos comunals. A més, en cas de sinistre o necessitat pública, podrà convocar el Sometent.
- La regulació de les condicions de la circulació urbana de vehicles i vianants, establint i definint les zones i horaris d'estacionament, càrrega i descàrrega amb la subsegüent senyalització horitzontal i vertical, així com la retolació de carrers, places, vies públiques i llocs d'interès.
- L'organització i promoció d'activitats socials, culturals, esportives i d'educació física no escolar i de les festes tradicionals.
- L'organització institucional dels seus òrgans, formes i procediments d'actuació dins el marc assenyalat per la Constitució, les lleis generals i els usos i costums.
- La realització de qualsevulla activitat i prestació d'altres serveis públics que siguin adients per a la satisfacció de les necessitats i interessos de la comunitat parroquial.

Com a mostra representativa, els principals serveis que donen compliment a les competències citades anteriorment, serien els següents:

- Realització i manteniment d'obra pública
- Prestació de serveis administratius
- Organització i promoció d'activitats turístiques, culturals, socials i esportives
- Serveis d'escoles bressol, espais lleure i ludoteca
- Serveis per la joventut
- Atenció social i a la gent gran
- Biblioteques públiques

- Servei de circulació i atenció al ciutadà
- Enllumenat públic
- Servei de cementiri i tanatori
- Neteja viària i conservació de via pública
- Tractament de residus
- Recollida d'escombraries i recollida selectiva
- Manteniment zones ajardinades i embelliment
- Cadastre comunal
- Subministrament d'aigua termal

Concretant sobre les actuacions dutes a terme en el decurs de l'exercici 2016, destacaríem les següents:

ÀREA SOCIAL

INFÀNCIA

El departament d'Infància posa a la disposició dels ciutadans dues escoles bressol, dos espais lleure i un espai lúdic. Tots aquests espais tenen una important funció social i educativa ja que faciliten la conciliació de la vida familiar i la vida laboral, a l'hora que ofereixen un servei de qualitat a nivell educatiu atenent les necessitats bàsiques dels infants i vetllant pel seu desenvolupament global. Enguany, les escoles bressol han acollit fins a 126 infants. Pel que fa als espais de lleure i lúdic, s'ha donat servei a 144 infants, a més dels 634 que s'han inscrit durant vacances escolars.

El context econòmic actual segueix requerint d'un esforç important per atendre un nombre creixent de sol·licituds d'exoneracions a petició de les assistents socials. Durant el 2016 el departament d'Infància del Comú d'Escaldes-Engordany ha exonerat serveis per un valor de 22.501,30 euros, ajudant així a 35 famílies. En aquest sentit, cal destacar que des dels departaments que engloben l'àrea de social es continuarà treballant per ajudar a les famílies amb més dificultats econòmiques i que requereixen que l'administració pública estigui al seu costat, vetllant per oferir el millor servei.

Després del bon resultat obtingut en edicions passades, s'ha seguit treballant conjuntament amb altres departaments per tal de millorar i ampliar la qualitat i oferta del servei al ciutadà. En aquest sentit, s'han tornat a programar activitats de Pasqua combinant els tallers de lleure amb els esportius i els culturals. Veient l'èxit d'aquest treball conjunt, i l'optimització de recursos que implica, l'any 2016 aquesta col·laboració s'ha estès i s'ha fet també durant les vacances de Carnaval, Pentecosta i Tots Sants. Una col·laboració que continuarà el 2017 amb motiu de les activitats que es programen per vacances escolars.

Finalment, i seguint amb la voluntat de fomentar la col·laboració amb les famílies establint intercanvis d'experiències, criteris i opinions sobre l'educació, s'ha continuat oferint l'espai d'atenció als pares, adreçat a famílies amb fills inscrits a les escoles bressol comunals. Seguint en aquesta línia, i arran de la petició d'algunes famílies, el departament d'Infància va posar en funcionament el 2015 l'espai "Compartint", un espai de trobada per als pares i mares amb fills que deixen l'escola bressol i comencen l'època d'escolarització, finalitzant al maig del 2016. Amb aquesta nova iniciativa, els departaments d'Infància i Joventut ofereixen un espai d'intercanvi d'experiències per a totes les famílies amb fills nomenats fins a l'adolescència.

El servei públic d'escoles bressol del Comú d'Escaldes-Engordany segueix una adaptació continua als canvis socials i a les noves necessitats de pares, mares i infants. Les escoles bressol comunals aposten per la innovació i el dinamisme entenent la importància d'aquesta etapa educativa en el desenvolupament dels més petits, sent un agent de socialització que està al costat de les famílies. Des del departament d'Infància, i amb la col·laboració de la resta d'actors comunals implicats, se seguirà treballant perquè les famílies de la parròquia i del país disposin d'un servei de qualitat.

JOVENTUT

L'any 2016 el departament de Joventut va continuar oferint els serveis i els recursos habituals com ara el punt de trobada i dinamització, les programacions anuals i per vacances escolars d'activitats i tallers, el servei d'informació, el programa de promoció dels joves creadors (Talentejant) i el pla de participació jove. Durant l'any

s'ha treballat per millorar els processos i consolidar els serveis i actuacions així com per ampliar el marge d'actuació.

Algunes de les activitats que cal destacar per la seva novetat o dimensions van ser els tallers d'estiu, la campanya informativa d'hivern, la festa dels joves, la participació en la nit Vivand, el projecte "aparadors Vivand", el grup de pares i mares d'adolescents, la sala d'estudi nocturna, el cinema a la fresca, la gala talentejant, les jam sessions o l'espai ràdio jove.

Finalment, destacar que es va donar continuïtat a les col·laboracions amb altres administracions en el Pla Nacional Contra les Drogues i la gimcana interparroquial, que es va celebrar a l'octubre, així com amb l'associació "Carnet Jove d'Andorra".

GENT GRAN

Un dels pilars fonamentals de l'àrea social, és el departament de Gent Gran que juga un paper essencial per promoure l'autonomia personal i l'envelliment actiu, així com la participació de la gent gran amb l'objectiu que aquest col·lectiu pugui assolir el màxim de desenvolupament personal en la societat. Així mateix, des de la Llar de Jubilats es coordina l'oferta d'activitats i de serveis destinats a la gent gran.

Aquestes activitats i serveis són subvencionats per la corporació, i en els casos que la situació ho requereixi, i ho avaluï el corresponent informe dels Serveis d'assistència social, s'apliquen gratuïtats o reduccions del preu perquè tothom pugui tenir accés a les activitats i serveis del departament de la Gent Gran.

Activitats i serveis Aquest és el cas, per exemple, del Servei d'Atenció a Domicili (SAD), servei pioner a la parròquia d'Escaldes-Engordany i que al 2016 ha comptat amb 77 usuaris, incrementant les hores d'assistència en un 7% al 2015, arribant a les 11.904 hores. Dels usuaris que han requerit aquest servei, a 6 se'ls hi ha concedit la gratuïtat, 19 han gaudit de tarifa reduïda i 52 usuaris de la tarifa completa. Val a dir que aquest servei es traspasarà al Govern d'acord amb la Llei de serveis socials i sociosanitaris que estableix que la competència d'aquest servei és de l'executiu. El traspàs està previst que s'efectuï l'any 2017, mitjançant conveni entre les dues parts que preveurà com es fa la transició i com es continuarà oferint el servei.

Pel que fa el programa d'activitats que s'ofereixen des de la Llar de Jubilats, durant l'any 2016 s'ha observat un increment d'un 26% de participació en els tallers respecte al 2015. Les activitats i festes tradicionals s'han mantingut com en anys anteriors.

Després de 8 anys, el 2016 s'ha recuperat el viatge de cinc dies per als jubilats. Des de l'any 2008 que el Comú no organitzava cap viatge d'aquestes característiques, com a conseqüència dels ajustaments pressupostaris. En aquest cas, la sortida va ser a Huelva amb la inscripció de 27 persones, 24 de les quals residents a la parròquia d'Escaldes-Engordany i tres provinents d'altres parròquies.

No es pot cloure la memòria d'aquest 2016 de la gent gran sense tenir en compte els horts del Sucarana amb 14 temporades. I és que gràcies a la Fundació Julià Reig, a la família Sucarana i al Comú d'Escaldes-Engordany, l'UCA i 18 jubilats de la parròquia poden gaudir del cultiu d'un hort en ple centre de la parròquia.

CULTURA

Durant el 2016 s'ha continuat treballant amb intensitat per tal d'oferir a les ciutadanes i ciutadans esdeveniments i actes de qualitat. En aquest sentit, cal destacar que la cultura és un dels principals actius i referents de la parròquia d'Escaldes-Engordany i s'ha de continuar treballant per facilitar l'accés de la cultura a la ciutadania.

Les principals línies d'actuació per al 2016 han versat sobre els esdeveniments consolidats, els actes més tradicionals, que són una cita ineludible per a molts ciutadans, i els nous projectes que s'han engegat. S'ha continuat organitzant esdeveniments consolidats com són:

Colors de Música

S'han programat els diferents cicles de Música al Carrer durant els mesos de juliol i agost a la plaça Coprínceps. Aquest any s'ha celebrat el 10è aniversari de la setmana del Jazz al carrer, Músiques del Món i la quarta edició de les Nits del Món, nits temàtiques combinant música i gastronomia, que continuen triomfant entre el públic del país, destacant l'èxit de la 2a edició de la Nit del Silenci. La Plaça esdevé

aquelles nits un espai de vida social majoritàriament de la gent del país. D'aquesta manera, els 27 concerts que es van programar durant l'estiu del 2016 van aplegar més de 17.740 persones. I és que la plaça Coprínceps és la referència com a punt de trobada musical durant l'estiu: la marca "música al carrer" a Escaldes-Engordany està totalment consolidada.

Altres esdeveniments: Encants de Sant Antoni, Carnaval, continuant amb un programa elaborat conjuntament amb el Comú d'Andorra la Vella, 10a edició Fira de Sant Jordi, o la Festa de la parròquia.

Al mes d'abril es va celebrar la 8a edició del Campionat de Dansa, trobada de totes les escoles de dansa del país aplegant uns 400 participants.

A l'octubre es van celebrar les 9enes Jornades tèxtils i de puntaires, un esdeveniment bianual amb tallers entorn al món de la seda, que va aplegar més mil participants entre els diferents actes del cap de setmana.

Pessebre Vivent

L'organització del Pessebre vivent que uneix varies generacions ha arribat enguany a la 3a edició amb la participació de 150 actors i figurants i l'assistència de 2.000 persones. En aquesta ocasió, s'han introduït algunes modificacions com la recuperació de nous personatges.

El Petit cap de setmana

A mitjan de setembre, coincidint amb l'inici del nou curs escolar, s'ha organitzat la 2a edició del Petit cap de setmana, després de l'èxit de la 1ra edició. Els 17 i 18 de setembre la plaça Coprínceps i el Prat del Roure van acollir des de tallers de música, de cuina, sessions de teatre, espectacles o un pícnic electrònic, activitats totes elles pensades per compartir amb la família. Aquesta iniciativa engegada l'any passat va rebre molt bona acollida.

Biblioteca

Al llarg del 2016 la biblioteca comunal ha desenvolupat les seves tasques d'ampliació dels fons de llibres, préstecs, realitzacions de carnets, entre d'altres. Les instal·lacions també han realitzat activitats complementàries per a infants com els tallers temàtics durant les vacances escolars de Tot Sants, Sant Jordi, així com els

conta contes a la tardor i les visites escolars i de llars d'infants de la parròquia. Un total de 2.087 infants hi han participat.

S'ha de tenir en compte que al novembre del 2015 es va inaugurar la nova biblioteca situada als baixos del Centre d'Art: un canvi que està rebent comentaris molt positius com la millora d'ubicació i accessibilitat.

Enguany, ha augmentat en 591 el nombre de préstecs de llibres i el nombre d'assistents en 945 persones tant a l'espai d'adults. A l'espai infantil el préstec ha augmentat en 372 i el nombre d'assistència també ha augmentat en 2.552 usuaris més. Amb un total de 6.098 usuaris a l'espai d'adults i 6.554 a l'espai infantil.

Segueix augmentant el nombre d'estudiants universitaris que utilitzen les instal·lacions com a sala d'estudi.

Escoles i tallers

Continuen les activitats per a adults com el Taller tèxtil i vidre, monogràfics de balls de saló, dansa en línia, el claqué com a novetat, tècniques d'art, etc.

Ja consolidades les xerrades d'art, anomenades "Per Amor a l'Art" arriben a la seva 10a edició, com un espai obert per apropar-se al món de l'art en un ambient acollidor i distès. S'ha iniciat un nou curs d'introducció a l'art per a no experts anomenat "La clau" completant l'oferta de tallers.

Continuen les activitats per a infants, com l'Escola de música, l'Escola de dansa, així com els Tallers d'arts plàstiques, els dissabtes de cuina, una nova proposta que ha rebut una excel·lent acollida i que s'afegeix als Dissabtes d'Art i d'Aigua.

Els tallers de cuina, orientats a la cuina saludable, continuen rebent una excel·lent acceptació de part dels alumnes.

Centre d'Art

El Centre d'Art d'Escaldes-Engordany es consolida com un dels espais culturals de referència del país, tant per la qualitat de les exposicions com per la diversitat d'activitats que s'adrecen a tots els públics. Així, des de la seva obertura, el 12 de setembre del 2005, 135.406 persones han anat al CAEE i durant el 2016 un total de 19.367 persones han visitat les exposicions, les col·leccions permanents o han participat en una de les seves activitats. D'aquesta manera, l'any 2016 es converteix en l'any amb més visitants del CAEE des de la seva obertura.

Durant el 2016 s'han pogut visitar diverses exposicions d'artistes del país, fruit de col·laboracions amb altres institucions, però cal subratllar l'èxit de la mostra dedicada a Star Wars, amb més de 8.000 visitants, l'exposició de Picasso a l'estiu o la mostra fotogràfica "Dues viles i un territori" amb fotografies antigues de la parròquia.

Paral·lelament, el CAEE continua oferint múltiples activitats culturals adreçades a tot tipus de públic i amb una especial atenció als infants amb tallers didàctics, visites guiades adaptades o l'organització dels Dissabtes d'Art i d'Aigua, entre altres.

ESPORTS

Des del departament d'Esports s'ha continuat treballant amb l'objectiu de fomentar la pràctica de l'activitat física per a totes les edats, mitjançant el desenvolupament de diferents programes esportius. Aquest 2016 també hem vist com s'han inaugurat noves instal·lacions esportives com és el cas de l'skate parc o les noves pistes de 3x3 de bàsquet al parc Turons d'Art del Clot d'Emprivat que apleguen a centenars de joves per la pràctica de l'esport.

Les escoles esportives de natació, natació sincronitzada, tennis, escalada, skate i rítmica, organitzades directament pel departament d'Esports, així com la resta d'escoles esportives, organitzades pels diferents clubs de la parròquia mostren clarament la importància del programa esportiu de la parròquia.

Les activitats durant les vacances escolars: Escola de Neu, Activitats de Primavera, Activitats de Pasqua, Esports d'Estiu i Activitats de Tots Sants; juntament amb l'Esquí Diferent, organitzat amb l'ECA i el Comú d'Andorra la Vella, i els Campus Esportius, organitzats per tots els comuns, completen l'oferta esportiva durant els períodes de vacances.

Un gran nombre d'infants i joves han participat en aquestes activitats essent els Esports d'Estiu el programa amb més inscrits.

La nova fórmula proposada on l'usuari pot escollir les activitats que més li agraden i modular la setmana com més li convingui, ha tingut una bona acceptació. El fet que els infants a partir de 10 anys inscrits als Esports d'Estiu tinguessin la possibilitat de

poder escollir mig dia o tot el dia i pagar en conseqüència, també ha estat ben acollit.

En quan a l'oferta destinada als adults, les classes de tennis, d'escalada i natació, segueixen formant part del programa.

La Travessa de les 3 parròquies, la Festa del Fitness, la sortida hivernal amb raquetes de neu "*raquetada*" són activitats de baix cost i obertes a tothom.

Les diferents instal·lacions esportives com són les piscines, el pavelló del Prat Gran, la zona esportiva del Prat del Roure i Sant Jaume, estan a disposició dels ciutadans i clubs per a la pràctica de diferents disciplines esportives i tenen, com és habitual, una alta demanda.

Els acords signats amb diferents centres esportius permeten als abonats de les piscines comunals d'Escaldes-Engordany accedir gratuïtament a aquestes instal·lacions en horaris determinats.

La col·laboració del departament d'Esports amb els diferents clubs mitjançant la cessió d'espais gratuïts, subvencions i recursos humans ha fet possible l'organització d'esdeveniments esportius a Escaldes-Engordany com les curses populars o els campionats nacionals i internacionals de diferents disciplines. Actuacions que contribueixen a ressaltar la capacitat organitzadors dels clubs i a la promoció de la parròquia.

Enguany el departament d'Esports també ha col·laborat en l'organització dels campionats de la FIBA de 3x3 European Championships Qualifiers que va reunir a finals del mes de juny els millors jugadors europeus a la plaça Coprínceps on es va muntar la pista central. L'excel·lent organització i predisposició de la FAB i la FIBA asseguren que el 2017 es tornin a disputar el campionats.

El 2016 també es va organitzar per primer cop, amb la col·laboració dels Amics de l'Atletisme d'Andorra, una cursa popular i solidària anomenada "1609 metres de Halloween" amb la participació de més de 300 persones. La recaptació de la venda de dorsals es va destinar a l'associació Marc GG.

TURISME

Durant l'any 2016 des del Departament de Turisme s'han continuat promocionant activitats lligades a la promoció turística i comercial de la parròquia.

S'ha realitzat de nou el mapa de la parròquia per actualitzar els canvis que ha patit a nivell cultural durant el darrer mandat: el trasllat de la biblioteca a l'edifici del CAEE, el tancament del CIAM i obertura de la sala d'exposicions de govern (març 2016). Aquest mapa s'ha distribuït als hotels de la parròquia als espais comunals, agències de viatge, centres comercials i a tots aquells espais susceptibles d'utilitzar aquest material. Així mateix una nova iniciativa, amb col·laboració del departament d'Aparcaments, ha permès la distribució de més de 8.000 mapes gràcies a la col·locació de bústies mapes en aquestes espais.

Durant l'estiu, s'han ampliat els dies i hores d'obertura del Punt d'Informació del Circuit de les Fonts per fer més difusió de les activitats de la zona i de la Vall del Madriu-Perafita-Claror.

El 2016 s'ha realitzat una aportació al Conveni amb Andorra Turisme de 23.000 €. A més a més, s'ha col·laborat en les reunions de l'organització del Congrés de Turisme de Neu i Muntanya, organitzat per Sant Julià de Lòria i amb una aportació de 12.000 €.

Com a accions puntuals es col·labora econòmicament en la realització dels Campionats del 3x3 de bàsquet de la FIBA, amb un estudi per un projecte d'Aigües Braves conjuntament amb Andorra Turisme, Andorra la Vella i Sant Julià de Lòria, amb L'Andorra Shopping Festival i de forma intensa amb la sortida d'una de les etapes del Tour de França des de la parròquia.

A nivell cultural i turístic també cal destacar que al març del 2017 obrirà les portes a l'antic hostel Valira el Museu Carmen Thyssen Andorra. Un projecte que veurà la llum gràcies a la col·laboració del Govern d'Andorra, la Fundació Thyssen i el Comú d'Escaldes-Engordany que n'assumirà el lloguer. Aquestes noves instal·lacions museístiques de primer nivell han de representar un revulsiu per a la part alta. El

museu obrirà les seves portes amb l'exposició "Escenaris", 26 quadres amb un recorregut pels principals moviments pictòrics dels últims segles.

VIVAND, l'avinguda Carlemany per a vianants

Vivand es consolida com un dels principals eixos comercials del país, un fet propiciat per la transformació d'aquesta zona en una zona per a vianants.

L'Associació de Comerciants de l'Avinguda Carlemany i Travesseres ha adquirit molt de pes i a partir del 2017 organitzarà en solitari totes les promocions comercials que considerin convenientes amb els seus associats. Paral·lelament, el Comú també donarà suport a l'associació amb la confecció d'un calendari d'esdeveniments, sobretot provinents dels departaments d'Esports i de Cultura.

El 2016 també s'han portat a terme altres projectes com el reforç de la il·luminació de Nadal, la col·laboració amb els departaments de Joventut o altres associacions o entitats del país com és el cas del Bàsquet Club Andorra o l'organització del 3x3 de bàsquet de la FIBA.

Des de la creació de l'associació el nombre d'associats s'ha incrementat en més d'un 15%, aquest creixement s'ha reflectit en el pressupost del 2017.

SUPORT A LA CREACIÓ DE NOUS NEGOCIS

Durant el 2016 s'ha mantingut el suport a la iniciativa privada i a l'esperit emprenedor amb incentius fiscals. Així, tots els empresaris que han iniciat una nova activitat comercial, empresarial o professional, han gaudit d'una reducció del 100 per cent el primer any i el 50 per cent el segon any de l'impost de radicació.

L'any 2016 s'ha registrat la xifra més alta de negocis instal·lats a la parròquia amb més de 1.450 negocis, un increment de quasi un centenar més de negocis que l'any anterior.

MEDI AMBIENT

Durant el 2016, s'ha centrat els esforços en l'optimització i la millora dels serveis existents com la recollida de residus i el manteniment dels parcs i jardins. Paral·lelament, s'han engegat projectes considerats prioritaris pel departament

dirigits a potenciar l'ecoturisme i preservar el patrimoni natural i cultural de la Vall del Madriu-Perafita-Claror.

En l'apartat de la gestió de residus s'ha adjudicat la recollida de les diferents fraccions (envasos, vidre, paper i escombraries) de forma mancomunada entre els set comuns. El nou servei ha permès renovar el 10% dels contenidors existents i millorar la neteja dels punts verds gràcies a les recollides suplementàries de contenidors previstes al nou contracte.

D'altra banda, per a millorar la seguretat i la imatge dels contenidors soterrats s'han reposat una bona part de les bústies en mal estat i s'ha procedit a la substitució dels contenidors soterrats del carrer de la Unió i a l'avinguda Fiter Rossell.

En el marc de l'embelliment de la parròquia, s'ha continuat el floriment del vora riu començat els anys anteriors, més concretament del tram comprès entre el pont de l'av. de les Escoles i el pont de l'av. Copríncep De Gaulle.

Sempre vetllant per la salut dels nostres boscos, s'han efectuat els treballs previstos al pla de gestió forestals per aquest any. La zona tractada correspon al bosc de les Molleres a Engolasters.

En el marc dels treballs previstos a la Vall del Madriu-Perafita-Claror s'ha portat a terme la restauració de les cabanes de pastors segons les directrius del Pla de Gestió de la Vall del Madriu-Perafita-Claror i del departament de Patrimoni Cultural del Govern d'Andorra.

Aquest any s'ha començat el projecte, compartit amb el comú d'Encamp, per a potenciar la zona d'Engolasters com a destí turístic mitjançant la millora de les infraestructures i la promoció turística.

Les principals actuacions que s'han dut a terme el 2016 són el condicionament d'un aparcament comunal a la partida del Camp del Serrat, la recuperació d'un tram de camí per accedir al llac, la posada a punt d'un recorregut interpretatiu sobre la gestió forestal i finalment l'elaboració d'un pla estratègic elaborat entre diferents departaments (urbanisme, turisme, comunicació) i el comú d'Encamp que s'implementarà a partir de l'any vinent.

URBANISME

Obres que contribueixen a la qualitat de vida dels ciutadans

En el marc de les millores de l'avinguda Carlemany i de l'eix comercial Vivand, s'han executat projectes diversos:

- S'ha finalitzat el muntatge dels porxos d'estructura metàl·lica a la plaça Coprínceps, tot seguint el concurs d'idees realitzat al 2014.
- S'han iniciat els treballs de reforma i embelliment de l'avinguda del Fener i carrers de connexió amb vivand, tot seguint el concurs d'idees convocat també aquest any. Aquestes obres es finalitzaran durant el 2017.

Durant el 2013 es van iniciar els treballs de refecció de les voreres per tal d'adaptar-les al nou Reglament de Voravies del Comú. Els objectius són d'embelliment, d'accessibilitat i de seguretat per als vianants, ja que el nou material és antilliscant. Les voreres reformades durant aquest exercici han estat:

1.- Executades per la brigada del Departament de Serveis:

- Voreres de la primera planta del cementiri de la Plana.

2.- Executades per empreses externes, adjudicades mitjançant concurs públic:

- El carrer de la Parròquia,
- L'avinguda Copríncep de Gaille,
- El carrer de Can Diumenge, entre el núm. 2 i el núm. 10,
- La ctra. Dels Vilars, entre el núm. 125 i el núm. 129.

Per donar compliment al conveni signat amb Govern en data 23 de febrer del 2005 i la seva addenda, que fixa els objectius de construcció de la xarxa separativa d'aigües residuals i pluvials de la parròquia pel 2020, el Comú ha adjudicat els treballs de la xarxa separativa a l'avinguda del Fener, junt amb les obres de reforma i d'embelliment, que es finalitzaran al 2017.

Dins de les actuacions de manteniment d'edificis i espais comunals:

- Col·locació de baranes: a l'escola bressol del Prat del Roure, al parc de Sant Jaume, i diversos trams del pont de les Escoles, avinguda del Pessebre, cementiri de la Plana, al camí de la Font del gat i la Drecera.

- Col·locació d'una tirolina al parc del Prat del Roure, fruit de la demanda del Consell d'infants.
- Construcció d'un picicà a la urbanització del Falgueró, al carrer dels pardals, prop de l'aparcament comunal actual.
- Al parc del Prat del Roure, del Clot d'Emprivat
 - Adequació de les pistes actuals per tal d'instal·lar les noves pistes de basquet 3x3, outdoor.
 - Finalització del nou skateparc, adjudicat al 2015.
- Renovació de la maquinària escènica de la sala polivalent del Prat del Roure.
- Inici de les obres d'embelliment del pont de l'avinguda Copríncep de Gaulle: nou paviment, mobiliari i arbrat.
- Nova creació d'un aparcament comunal al Camp del Serrat per donar servei al llac d'Engolasters, amb una capacitat aproximada de 60 vehicles.

Altres projectes adjudicats i que es finalitzaran el proper exercici són:

1.- Obres:

- Construcció del Pont del Madriu.
- Adequació de l'Illa X, del Clot d'Emprivat, per destinar-la a aparcament públic. S'obtindran 150 noves places per cotxes i 15 per autocaravanes.

3.- En l'àmbit de l'urbanisme:

- La revisió del Pla d'Ordenació i Urbanisme Parroquial.

APARCAMENTS

Durant el 2016 la targeta AD+s'ha consolidat arribant a finals d'any amb un total de 4.193 unitats en circulació. I és que els usuaris d'aquest servei gaudeixen d'un 50 per cent de descompte de les tarifes de tots els aparcaments comunals i d'1 hora de gratuïta.

També s'han venut un total de 640 forfaits destinats a estades temporals de 3 dies (293), 4 dies (140), 7 dies (98), 15 dies (40) i 30 dies (69), destinats a turistes o usuaris puntuals que han efectuat estades temporals a la parròquia.

S'han venut un total de 523 vals a varis comerços de la parròquia, aquest producte permet als comerciants oferir hores d'aparcament gratuïtes als seus clients.

Ampliació de places d'aparcament

Continuant amb l'ampliació del número de places d'estacionament a la parròquia, el desembre de 2016, es va obrir parcialment amb un total de 82 places l'aparcament Veedors. Durant el 2017 s'obrirà la totalitat de l'aparcament que tindrà unes 170 per places, de les quals 13 estaran destinades a autocaravanes de rotació. L'aparcament oferirà els serveis de buidatge d'aigües brutes i fecals i carregadors individuals per cada autocaravana.

El Comú està treballant en un nou aparcament a l'avinguda del Fener (Bordes de Cal Prat) que tindrà una capacitat aproximada de 40 places.

Abonaments mensuals per autocaravanes

Per tal de donar resposta a la demanda de diversos usuaris, el Comú ha treballat en l'adequació de noves places destinades a autocaravanes a l'aparcament del Falgueró. Aquestes places seran d'ús exclusiu per abonats 24 hores.

Instal·lació de carregadors elèctrics:

Durant el 2016 s'han habilitat a diversos punts de la parròquia places equipades amb carregadors per a vehicles elèctrics com és el cas de l'aparcament del Falgueró o a l'avinguda Coprínceps. Una iniciativa que continuarà el 2017 amb la instal·lació de més punts de recàrrega al nou aparcament dels Veedors (2) i a l'aparcament de Caldea (5). Paral·lelament, el Comú també ofereix 2 hores d'aparcament gratuït en zona blava per a vehicles elèctrics.

Millora dels aparcaments verticals:

Durant el 2016 s'han fet treballs de manteniment i de pintura a varis aparcaments: Vilars, Teulades, Prat del Roure i Prat Gran (autobusos).

3. INFORMACIÓ DE CARÀCTER FINANCER

3.1- Normes de valoració

Els criteris comptables més significatius aplicats en la formulació dels comptes anuals són els que es descriuen a continuació:

a) Immobilitzat material

Els béns compresos en l'immobilitzat material es valoren al seu preu d'adquisició o pel cost de producció, fent les correccions valoratives corresponents. Els béns adquirits a títol gratuït o rebuts en cessió es valoren al seu valor venal al moment de la seva incorporació.

La dotació a l'amortització econòmica dels béns que integren l'immobilitzat material, a excepció dels terrenys, es calcula linealment aplicant els següents coeficients:

Compte	Anys de vida útil	Coefficients %
• Edificis	30	3,33
• Maquinària	5	20,00
• Elements de transport	5-10	10,00-20,00
• Mobiliari	5	20,00
• Equips informàtics	3-10	20,00-33,33
• Utilitatge	5	20,00
• Instal·lacions tècniques	10	10,00
• Altre immobilitzat	5	20,00

b) Inversions en infraestructura i béns destinats a ús general

Les inversions que figuren en aquest epígraf es troben valorades a preu d'adquisició o cost de construcció. Els béns adquirits a títol gratuït o rebuts en cessió es valoren al seu valor venal al moment de la seva incorporació a l'actiu.

Per les inversions que han de ser renovades, es realitza una provisió en base a càlculs tècnics sistemàtics, a fi de donar resposta al cost de les despeses de reparació i renovació. S'imputa a resultats de l'exercici el cost atribuïble a l'exercici.

c) Immobilitzat immaterial

Els béns compresos en l'immobilitzat immaterial es valoren al seu preu d'adquisició o pel cost de producció, fent les correccions valoratives corresponents.

La dotació a l'amortització econòmica de l'immobilitzat immaterial, es calcula linealment aplicant els següents coeficients:

Compte	Anys de vida útil	Coefficients %
• Aplicacions informàtiques	5	20
• Propietat Industrial	5	20

d) Inversions financeres permanents

El saldo d'aquest epígraf correspon al valor de les participacions que el Comú té en el capital social de les empreses Societat d'Economia Mixta del Centre Termolúdic d'Escaldes-Engordany (SEMTEE, SA), Companyia d'Aigües Potables d'Escaldes-Engordany (CAPEE, SA) i Camprabassa, SA.

Les inversions financeres permanents es registren pel seu valor d'adquisició i es practiquen les correccions valoratives pertinents si el valor teòric comptable és inferior.

e) Deutors

Els deutors figuren valorats pel seu valor nominal.

Per als saldos de difícil realització, el Comú dota la provisió per dubtós cobrament. El criteri que segueix és el de provisionar el 100% dels saldos l'antiguitat dels quals superi un any respecte la data del tancament.

f) Creditors a llarg i curt termini

Figuren per l'import total a pagar, i es classifiquen a llarg o curt termini en funció de si el seu venciment és inferior o superior a l'any.

Els interessos dels passius financers s'imputen al compte de resultats d'acord al principi de meritament, independentment del moment en que es produeixin els pagaments dels mateixos.

g) Transferències corrents i de capital

Les transferències rebudes es comptabilitzen en el moment en què existeix documentació fefaent que acrediti l'atorgament de la transferència.

Les transferències corrents i de capital es comptabilitzen com a ingrés en el compte de resultats.

h) Ingressos i despeses

- Comptabilitat financera

Els ingressos i despeses s'incorporen al compte del resultat economico-patrimonial atenent els principis de l'acreditament i de la correlació d'ingressos i despeses, independentment del moment en què es cobren o paguen, i d'aquell en què se'n produeixi el reconeixement pressupostari.

- Liquidació pressupostària

Els ingressos i despeses s'incorporen a la liquidació pressupostària en el moment en què es produeix l'acte administratiu de reconeixement dels respectius drets i obligacions.

3.2- Notes als epígrafs del balanç de situació

3.2-1. Inversions destinades a l'ús general i Immobilitzat

Les altes de béns destinats a l'ús general i d'immobilitzats durant l'exercici 2016 han ascendit a 1.396.137,89 euros. Les inversions liquidades en el pressupost, 1.387.705,40 euros, s'han finançat amb les transferències rebudes del Govern.

A 31 de desembre de 2016, s'ha meritat la certificació corresponent al control de qualitat de la Remodelació de l'avinguda del Fener per un import de 8.432,49 euros.

3.2-2. Inversions financeres permanents

El quadre de moviments de les inversions financeres es resumeix de la següent manera:

Descripció	Saldo a 31.12.2015	Altes	Baixes	Traspassos	Saldo a 31.12.2016
Inversió financera permanent SEMTEE SA	7.898.000,79	-	-	-	7.898.000,79
Inversió financera permanent CAPESA	201.989,32	-	-	-	201.989,32
Inversió financera permanent CAMPRABASSA	3.500,00	-	-	-	3.500,00
Fiances constituïdes a llarg termini	-	14.000,00	-	-	14.000,00
Total	8.103.490,11	14.000,00	-	-	8.117.490,11

El percentatge de participació del Comú en aquestes empreses es detalla a continuació:

Societat	Nombre d'accions	Cost inversió	% Participació
Societat d'Economia Mixta del Centre Termolúdic d'Escaldes-Engordany (SEMTEE, SA)	12.231	7.898.000,79	25%
Companyia d'Aigües Potables d'Escaldes-Engordany (CAPESA)	9.300	201.989,32	6,20%
CAMPRABASSA, SA	100	3.500,00	<0,1%
Total		8.103.490,11	

No ha estat necessari practicar la correcció valorativa d'aquests actius a la data del tancament, donat que el valor de la inversió financera no supera el valor dels fons propis en la part proporcional que li correspon segons el percentatge de participació.

El 15 de juny de 2016 CAPEE, SA va celebrar l'Assemblea General d'Accionistes per aprovar els comptes de l'exercici 2015, en la que es va acordar el repartiment de 0,20 euros per acció en concepte de dividendes.

El 28 de juny de 2016, SEMTEE, SA va celebrar l'Assemblea General d'Accionistes per aprovar els comptes de l'exercici 2015, en la que es va acordar el no repartiment de dividendes.

La fiança corresponent a l'arrendament de l'edifici situat a av. Carlemany 20 on es troba el Centre d'art d'Escaldes-Engordany i la nova biblioteca és de 14.000 euros.

3.2-3. Deutors

Els principals deutors pressupostaris són:

DEUTORS PER TRIBUTS I ALTRES

	<u>Deutors</u> <u>Exercicis anteriors</u>	<u>Deutors</u> <u>Exercici 2016</u>	<u>Total 31/12/16</u>
Impostos directes	438.890,18	308.044,06	746.934,24
Foc i lloc	63.218,94	11.857,78	75.076,72
Comerç i indústria	293.710,12	76.546,26	370.256,38
Construcció	16.726,45	36.436,33	53.162,78
Inquilinat	46.051,28	9.569,64	55.620,92
Propietat	19.183,39	173.634,05	192.817,44
Impostos indirectes	272.067,56	146.212,13	418.279,69
Taxes i altres ingressos	272.206,65	247.434,16	519.640,81
Taxa d'Higiene	155.537,76	39.074,62	194.612,38
Taxa d'Enllumenat	40.143,86	10.368,81	50.512,67
Altres taxes	13.096,71	13.368,57	26.465,28
Guals	2.391,49	1.092,40	3.483,89
Aigua termal	1.495,70	1.737,78	3.233,48
Escoles i curssets	12.868,18	32.115,70	44.983,88
Aparcaments	17.168,81	5.284,37	22.453,18
Recuperació de despeses	1.504,38	35.845,95	37.350,33
Altres ingressos	27.999,76	108.545,96	136.545,72
Ingressos patrimonials	12.360,62	164.213,89	176.574,51
Cànon	0,00	153.397,06	153.397,06
Dividends	1.860,00	1.860,00	3.720,00
Lloguers	10.500,62	8.956,83	19.457,45
TOTAL	995.525,01	865.904,24	1.861.429,25

De l'import pendent en concepte d'impostos indirectes, 146 milers d'euros fan referència a l'impost de transmissions patrimonials recaptat per Govern d'Andorra i pendent d'ingressar a 31 de desembre de 2016.

Del total del deute (1,86 milions d'euros), 777 milers d'euros corresponen a rebuts que s'han presentat a cobrament per via judicial.

En data 18 de desembre de 2014 es va aprovar la Llei 45/2014 de modificació del Codi de l'Administració mitjançant la qual s'introduí la possibilitat que l'execució forçosa dels actes administratius es poguessin fer per les pròpies administracions.

L'any 2016, la Batllia ha tornat expedients al Comú d'Escaldes-Engordany per un import tota de 718 milers d'euros, dels quals 337 milers d'euros es troben prescrits, 311 milers d'euros que corresponen a expedients de sancions de circulació i la resta el Comú ha procedit a la seva tramitació (70 milers d'euros). El Comú d'Escaldes-

Engordany ha procedit a donar de baixa de la totalitat del deute retornat prescrit i/o que no pot executar.

Paral·lelament, al febrer de 2017, el Comú d'Escaldes-Engordany, juntament amb la resta de comuns, formulen acció per al reconeixement de l'anormal funcionament de l'Administració Judicial i de rescabament del dany causat.

A 31 de desembre de 2016, la provisió per dubtós cobrament és la suma de la totalitat dels deutes anteriors a 1 de gener de 2016.

Els moviments de la provisió per insolvències durant l'exercici han estat els que es detallen en el quadre següent:

	Provisió 31/12/2015	Aplicacions	Dotacions	Provisió 31/12/2016
<u>PROVISIONS PER INSOLVENCIA</u>				
Impostos directes				
Foc i lloc	114.943,40	61.214,70	9.490,24	63.218,94
Comerç i indústria	365.963,22	119.863,01	47.609,91	293.710,12
Construcció	15.984,26	0,00	742,19	16.726,45
Inquilinat	43.181,66	9.821,14	12.690,76	46.051,28
Propietat	20.488,68	6.805,94	5.500,65	19.183,39
Impostos indirectes	21.923,60	15.078,55	0,00	6.845,05
Taxes i altres ingressos				
Taxa d'Higiene	238.589,04	114.346,68	31.295,40	155.537,76
Taxa d'Enllumenat	66.787,77	33.744,31	7.100,40	40.143,86
Altres taxes	11.437,80	356,01	2.014,92	13.096,71
Guals	7.351,99	5.546,50	586,00	2.391,49
Aigua termal	3.482,60	2.205,30	218,40	1.495,70
Escoles i cursets	34.075,28	26.928,87	5.721,77	12.868,18
Aparcaments	20.600,68	7.541,22	4.109,35	17.168,81
Recuperació de despeses	12.771,09	11.932,91	666,20	1.504,38
Altres ingressos	30.801,00	10.110,92	7.309,68	27.999,76
Ingressos patrimonials				
Dividends	0,00	0,00	1.860,00	1.860,00
Lloguers	10.500,62	0,00	0,00	10.500,62
TOTAL	1.018.882,69	425.496,06	136.915,87	730.302,50
<u>ALTRES PROVISIONS (1)</u>				
Contenciós- Administratiu 1000120/2015	265.222,51	0,00	0,00	265.222,51
TOTAL	265.222,51	0,00	0,00	265.222,51
TOTAL	1.284.105,20	425.496,06	136.915,87	995.525,01

El contenciós administratiu 1000120/2015 fa referència a l'impost per la inscripció al registre de béns immobles de la compra del 13 d'octubre de 2000 d'una parcel·la de terreny a Engolasters i pendent de cobrament.

3.2-4. Fons propis

El resum dels moviments comptabilitzats en aquest compte és el següent:

Descripció	Saldo a 31.12.2015	Altes	Baixes	Traspassos	Saldo a 31.12.2016
Patrimoni	7.376.065,64	-	-	-	7.376.065,64
Resultats positius d'exercicis anteriors	78.762.314,38	-	-	6.481.966,37	85.244.280,75
Resultats negatius d'exercicis anteriors	- 16.529.669,78	-	-	-	- 16.529.669,78
Resultat de l'exercici	6.481.966,37	3.143.108,73	-	- 6.481.966,37	3.143.108,73
Total	76.090.676,61	3.143.108,73	-	-	79.233.785,34

3.2-5. Ingressos a distribuir en diversos exercicis

Durant l'any 2016, els ingressos a distribuir en diversos exercicis traspassats al compte de resultats de l'exercici són els següents:

Descripció	Import	Valor net a 31.12.2015	Traspàs a compte de resultats	Saldo a 31.12.2016	Any d'inici	Any de fi
Concessió terreny de Caldea	12.000.000,00	8.432.432,80	-324.324,32	-324.324,32	2.006	2.042
Lloguer dels locals 1 i 2 de Caldea	3.500.000,00	2.535.879,65	-97.222,22	-97.222,22	2.006	2.042
Subvenció Ap. Teulades	2.044.484,03	577.770,08	-68.081,32	-68.081,32	1.996	2.022
Total	17.544.484,03	11.546.082,53	-489.627,86	-489.627,86		

3.2-6. Provisions per a riscos i despeses

PROVISIÓ PER RISCOS

	Provisió 31/12/2015	Disminucions	Augments	Provisió 31/12/2016
AD-0048-1/2002	95.817,99	0,00	0,00	95.817,99
AD-0108-2/2006	141.370,97	141.370,97	0,00	0,00
SIT-SB131/15	3.102,00	3.102,00	0,00	0,00
TOTAL	237.188,96	141.370,97	0,00	95.817,99

El 24 de febrer de 2016, el Comú va rebre la notificació que el Govern desestimava el recurs que el Comú va presentar en referència a l'expedient administratiu SIT-SB131/15 incoat pel Ministeri de Salut, Afers Socials i Ocupació per un import de 3.102 euros, el 7 d'abril es va procedir a la seva compensació amb les despeses dels àpats dels menors exonerats de les diferents activitats extraescolars.

El 11 d'abril de 2016, la Comissió d'Expropiació resolt en relació a l'eixamplament del carrer de la urbanització de la partida de Vilars, part baixa. El Comú el 12 de maig diposita a la Batllia, un xec per un valor de 104 milers d'euros que correspon a la diferència entre l'import fixat per la Comissió d'Expropiació (136 milers d'euros) i l'import que es va dipositar el 10 de novembre de 2006 (32 milers d'euros). L'excés de provisió es dona de baixa.

3.2-7. Endeutament i càlcul dels ratis d'endeutament segons la Llei de finances comunals

Respecte els límits d'endeutament previstos en la Llei de finances comunals, el Comú presenta els càlculs següents en funció dels imports disposats i dels formalitzats:

Quadre d'Endeutament 2016 (Càlcul pels imports disposats)

	01/01/2016	31/12/2016	
Ingressos liquidats exercici 2013		20.080.110,43	
Ingressos liquidats exercici 2014		20.994.040,56	
Ingressos liquidats exercici 2015		22.760.641,17	
Mitjana Ingressos liquidats 2012-2013 i 2014 - Base de càlcul		21.278.264,05	
Endeutament l/t Comú			
Comptabilitzat a llarg termini	22.742.667,34	19.647.315,05	
Comptabilitzat a curt termini	3.035.204,64	3.071.525,56	
Endeutament c/t Comú			
Endeutament entitats participades			
Endeutament	25.777.871,98	22.718.840,61	
% sobre base de càlcul		106,77%	Màxim 200%
Capítol 3 liquidació despeses interessos préstec		245.735,70	
Capítol 9 liquidació despeses préstec		3.059.030,50	
Càrrega financera entitats participades		-	
Càrrega financera		3.304.766,20	
% sobre base de càlcul		15,53%	Màxim 20%
Endeutament c/t Comú			
Endeutament a curt termini entitats participades		-	
Endeutament a curt termini		-	
% sobre base de càlcul		0,00%	Màxim 40%

Quadre d'Endeutament 2016 (Càlcul pels imports formalitzats)

	01/01/2016	31/12/2016	
Ingressos liquidats exercici 2013		20.080.110,43	
Ingressos liquidats exercici 2014		20.994.040,56	
Ingressos liquidats exercici 2015		22.760.641,17	
Mitjana Ingressos liquidats 2012-2013 i 2014 - Base de càlcul		21.278.264,05	
Endeutament l/t Comú			
Comptabilitzat a llarg termini	22.742.667,34	19.647.315,05	
Comptabilitzat a curt termini	3.035.204,64	3.071.525,56	
Endeutament c/t Comú	1.000.000,00		
Endeutament entitats participades			
Endeutament	26.777.871,98	22.718.840,61	
% sobre base de càlcul		106,77%	Màxim 200%
Capítol 3 liquidació despeses interessos préstec		245.735,70	
Capítol 9 liquidació despeses préstec		3.059.030,50	
Càrrega financera entitats participades		-	
Càrrega financera		3.304.766,20	
% sobre base de càlcul		15,53%	Màxim 20%
Endeutament c/t Comú			
Endeutament a curt termini entitats participades		-	
Endeutament a curt termini		-	
% sobre base de càlcul		0,00%	Màxim 40%

El Comú no supera, en cap dels casos, els límits d'endeutament previstos en l'article 47 de la Llei de finances comunals.

Al novembre de 2015, es va contractar una pòlissa de crèdit d'un milió d'euros amb venciment 1 any, va vèncer al novembre de 2016 i no ha estat necessari renovar-la..

El deute per interessos dels préstecs contractats meritats i no vençuts fins al 31 de desembre, és de 12.154,24 euros.

3.2-8. Creditors

A 31 de desembre figuren registrats 1.782.985,38 euros en concepte de creditors pressupostaris. A continuació es detallen els principals conceptes que engloben els creditors pressupostaris:

Inversions	490.963,23
Quotes préstecs pendents de càrrec	264.420,60
Subministraments (gasoil, carburant, llum i altres)	112.318,64
Treballs de recollida selectiva	114.875,48
Quota empresa seguretat social nòmina Desembre	168.375,57
Reparacions, manteniments i conservació	123.700,04
Altres serveis	167.635,73
Treballs realitzats per empreses	136.350,89
Meritament factures	91.423,45
Transferències de capital	50.585,62
Transferències corrents	48.327,38
Formació	9.125,43
Altres creditors per devolució d'ingressos	3.230,35
Varis	1.652,97
	<hr/>
	1.782.985,38

El termini màxim de pagament de la Corporació és de 20 dies per a les factures inferiors a 600 euros i de 45 dies per a la resta.

3.3- Notes als epígrafs del compte del resultat economicopatrimonial

3.3-1. Detall de les despeses del resultat economicopatrimonial

DESPESES DE FUNCIONAMENT		19.021.830,88
<i>PERSONAL</i>		<i>9.307.311,85</i>
Indemnitat de funcions	298.951,06	
Sous personal permanent	6.464.203,99	
CASS	1.222.870,68	
Hores extra i gratificacions	8.581,92	
Personal temporer	1.022.910,54	
Formació de personal	37.236,15	
Altres personal (contractes administratius)	252.557,51	
<i>AMORTITZACIONS</i>		<i>4.605.430,12</i>
Dotacions per amortitzacions	3.148.494,91	
Variació de provisió per a reparacions	1.456.935,21	
<i>VARIACIÓ DE PROVISIONS</i>		<i>-288.580,19</i>
<i>ALTRES DESPESES DE GESTIÓ</i>		<i>5.138.465,14</i>
Compres		
Material d'oficina	8.845,65	
Impressió de documents	7.646,52	
Consumible fotografia	91,03	
Premsa i revistes	3.880,59	
Llibres i altres publicacions	0,00	
Material d'informàtica	4.852,86	
Material educatiu	4.402,90	
Serveis exteriors		
Lloguers	1.402.418,97	
Assegurances vehicles	17.969,86	
Assegurances responsabilitat civil	64.497,59	
Altres assegurances	207,50	
Treballs realitzats per emp.de neteja i sanejament	99.183,53	
Contractes per recollida selectiva	681.422,89	
Treballs realitzats per emp. de desratització	4.906,94	
Treballs realitzats per emp.d'animals	1.877,21	
Treballs realitzats per emp. de seguretat	29.993,48	
Treballs per estudis i treballs tècnics	335.209,42	
Treballs realitzats per emp. de selecció personal	689,70	
Treballs realitzats per emp. de contractació de perso	64.181,20	
Treballs realitzats per altres empreses	29.100,54	

Neteja i manteniment

Rep. i conservació d'edificis i altres construc.	65.138,55
Reparació i conservació maq. Instal. i equip	367.219,87
Rep. i conservació de material de transport	71.997,59
Rep. i conservació de mobiliari i efectes	791,78
Rep. i conservació d'equipaments informàtics	5.369,54
Rep. i conservació d'aplicacions informàtiques	33.086,93
Contenidors	1.390,98
Xarxes	44.809,50
Fonts	179,16
Manteniment de clavegueres	23.503,93
Senyalització circulació	18.058,08
Rep. i conservació de béns destinats a utilització	41.032,84
Rep. i conservació d'altre immobilitzat	1.786,95
Rep. i conservació de mobiliari urbà	5.073,01
Rep. i conservació de vies públiques	29.277,24
Rep. i conservació de camins de muntanya	1.689,70
Rep. i conservació d'art	287,38
Tribut tinença de vehicles	2.252,90

Atencions i representacions

Atencions	21.139,10
Eleccions	200,00

Consums diversos

Consum electricitat i aigua	481.924,51
Carburants	47.193,79
Carburants per a la calefacció	153.572,04
Climatització	9.458,53
Vestuari	54.323,02
Alimentació	31.245,76
Aparells de la llar	517,49
Primeres matèries, funcionament i serveis	156.502,96
Material de neteja	32.065,27
Material neteja viària	3.166,45
Material esportiu	8.397,52
Premis i trofeus	315,49
Altres subministraments	39.686,12
Telèfon i fax	52.252,76
Despeses postals	589,85
Missatgers	5.014,83
Col.lectiu de persones	26.097,14
Divulgacions i publicacions	42.643,69
Informació i publicitat	74.299,10
Locomoció i desplaçaments	1.021,92

Festes tradicionals i promoció de la parròquia

Promoció cultural	113.874,13
Promoció turística	174.004,67
Contractacions concert i altres	52.939,26
Allotjament artistes	2.373,05
Festes	9.147,83
Promoció esportiva	27.603,17
Tallers	8.032,65
Altres serveis	33.388,00
Agermanament	1.150,73

DESPESES FINANCERES**259.203,96**

Despeses financeres préstecs	238.145,68
Altres despeses financeres	21.058,28

TRANSFERÈNCIES CORRENTS**1.027.469,11**

Fons de compensació	24.211,00
Subvencions entitats esportives	102.895,53
Subvencions culturals	56.410,47
Subvenció funcionament UPTTE	170.000,00
Carnet Jove	6.520,50
Andorra Turisme	31.085,16
Reunió de Cònsols	20.000,00
Pla de gestió Vall del Madriu	41.468,00
Bonificacions	409.042,28
Subvencions socials	13.848,00
A altres entitats	40.933,53
Transferències de capital	111.054,64

DESPESES EXTRAORDINÀRIES**1.435.698,05**

Despeses d'altres exercicis	1.433.948,12
Despeses extraordinàries	1.749,93

TOTAL DESPESES**21.484.998,04**

3.3-2. Detall dels ingressos del resultat economicopatrimonial

INGRESSOS**VENDES I PRESTACIONS DE SERVEIS****6.305.011,06****VENDES****29.862,50**

Venda articles	1.564,50
Articles esports	2.154,84
Números de carrers	200,00
Venda de llibres	1.313,65
Venda tiquets	17.402,22
Venda de segells i targetes click	7.227,29

PRESTACIÓ DE SERVEIS

6.275.148,56

Distribució aigua termal	613.068,00
Venda de nínxols	22.030,33
Lloguer de nínxols	2.527,00
Serveis funeraris	17.614,00
Parquímetres	308.932,14
Aparcaments horitzontals - abonats	47.031,50
Aparcaments horitzontals - caixa	2.096.884,49
Vals de descompte	296,64
AD+	30.019,70
Venda contenidors	11.535,00
Ocupació via pública	19.783,70
Obres menors	23.470,01
Recaptació de concerts	296,50
Excursions guies de muntanya	369,80
Cursets	464.457,93
Inscripció concursos	222,00
Escoles esportives	138.880,18
Classes particulars	11.109,07
Abonats activitats	156.400,17
Fotocòpies	2.395,15
Altres ingressos	23,24
Atenció domiciliària	94.246,62
Abonats escoles bressol	420.062,12
Recaptació bar	60.180,63
Recaptació museus	976,56
Rètols i tanques publicitàries	94.588,89
Indicadors turístics	16.605,00
Venedors ambulants	8.806,59
Lloguer d'actius comunals	220.046,22
Terrasses	59.306,06
Lloguer taquilles piscines	1.860,00
Aparcaments verticals - caixa	583.624,37
Aparcaments verticals - Abonats	616.727,56
Recaptació taquilles zones esportives	39.064,62
Guals i zona reservada hotels	91.706,77

INGRESSOS PER GESTIÓ ORDINÀRIA**8.196.369,64****IMPOSTOS LOCALS**

5.253.560,88

Foc i Lloc. Facturació	232.797,91
Propietat de pis	1.029.372,69
Inquilinat	1.517.991,47
Comerç i indústria. Facturació	2.294.838,79
Impost de construcció	178.560,02

IMPOSTOS SOBRE TRANSMISSIONS

1.841.908,41

Inscripció de béns immobles	1.841.908,41
-----------------------------	--------------

<u>TAXES PER PRESTACIÓ DE SERVEIS</u>		<u>1.100.900,35</u>
Enllumenat	224.557,36	
Certificats	17.212,00	
Manteniment cementiri	6.752,66	
Higiene	747.069,64	
Sol.licituds varies	8.841,96	
Revisió i atorgament de llicències urbanístiques	68.979,47	
Sol.licituds cadastre	27.487,26	
<u>ALTRES INGRESSOS PER GESTIÓ ORDINÀRIA</u>		<u>1.347.705,62</u>
<u>ALTRES INGRESSOS DE GESTIÓ</u>		<u>1.342.929,89</u>
Rendiments derivats cessió obligatoria de terren	386.271,68	
Sancions de circulació	189.536,84	
Altres sancions	4.500,00	
Recàrrecs	18.035,77	
Serveis a tercers	59,80	
Ingressos extraordinaris	51,63	
Recuperació responsabilitat civil a tercers	26.472,65	
Recuperació despeses	55.802,57	
Recuperació despeses viatges	4.439,40	
Recuperació altres despeses	3.461,70	
Locals Caldea	23.324,88	
Despatxos torre Caldea	69.984,60	
Lloguer Terreny SEMTEE	252.179,28	
Cànon	271.776,96	
Excés de provisions de riscos i despeses	37.032,13	
<u>INGRESSOS FINANCERS</u>		<u>4.775,73</u>
Interessos creditors comptes corrents	2.915,73	
Dividends CAPESA	1.860,00	
<u>TRANSFERÈNCIES I SUBVENCIONS</u>		<u>8.278.500,24</u>
<u>TRANSFERÈNCIES CORRENTS I SUBVENCIONS</u>		<u>3.705.198,06</u>
Transferències corrents MIG	3.390.642,32	
Tinença vehicles	314.555,74	
<u>SUBVENCIONS CORRENTS</u>		<u>15.511,64</u>
Subvenció conveni Govern	4.028,39	
Col.laboració d'empreses privades	11.483,25	
<u>TRANSFERÈNCIES DE CAPITAL</u>		<u>4.557.790,54</u>
Transferències corrents MIG	4.557.790,54	
<u>INGRESSOS EXTRAORDINARIS</u>		<u>500.520,21</u>
Subv. de capital traspasades a resultats	489.627,86	
Ingressos i beneficis d'altres exercicis	10.892,35	
<u>TOTAL INGRESSOS</u>		<u>24.628.106,77</u>

3.3-3. Detall de les despeses de personal per departaments

Concepte	Personal	Contractes	Serveis	Personal	Càrregues Socials	Total
	Permanent	Administratius	Extraordinaris	Temporer		
133 Ordenació del tràfic i de l'estacionament	1.665.805,34	0,00	52,44	31.184,02	256.637,82	1.953.679,62
151 Urbanisme	65.296,03	47.162,51	0,00	0,00	17.176,38	129.634,92
160 Administració general Benestar Comunitari	86.577,40	21.319,10	0,00	0,00	16.220,82	124.117,32
161 Sanejament, abastament i distribució d'aigua	68.389,48	0,00	0,00	0,00	10.388,89	78.778,37
162 Recollida, eliminació i tractament de residus	42.569,24	0,00	0,00	34.038,34	11.780,42	88.388,00
163 Neteja viària	215.616,38	0,00	81,01	244.887,00	69.225,27	529.809,66
164 Cementiri i serveis funeraris	26.875,70	0,00	0,00	0,00	2.871,90	29.747,60
165 Enllumenat públic	128.088,83	0,00	0,00	0,00	19.592,89	147.681,72
170 Administració general del medi ambient.	91.444,33	0,00	0,00	0,00	13.952,77	105.397,10
171 Parcs i jardins	215.952,50	0,00	0,00	0,00	32.962,53	248.915,03
172 Protecció i millora del medi ambient	105.407,60	0,00	184,99	50.699,08	24.135,35	180.427,02
231 Acció social	478.682,95	0,00	915,00	117.183,93	91.393,60	688.175,48
321 Educació preescolar i primària	566.294,06	0,00	0,00	64.565,63	95.800,79	726.660,48
323 Promoció educativa	0,00	0,00	0,00	52.949,17	8.046,69	60.995,86
324 Serveis complementaris d'educació	14.452,30	0,00	0,00	0,00	2.202,14	16.654,44
330 Administració general de cultura	120.587,10	0,00	0,00	7.012,33	19.273,90	146.873,33
332 Biblioteques i arxius	77.137,48	0,00	0,00	0,00	11.829,71	88.967,19
333 Museus i arts plàstiques	101.602,91	0,00	0,00	2.742,45	15.873,02	120.218,38
334 Promoció cultural	109.121,43	0,00	0,00	34.851,82	22.958,92	166.932,17
340 Administració general d'esports.	196.380,79	0,00	0,00	0,00	29.972,82	226.353,61
341 Promoció i foment de l'esport	59.022,72	0,00	0,00	198.159,56	38.685,10	295.867,38
342 Instal·lacions esportives	298.189,77	0,00	0,00	91.860,89	59.469,56	449.520,22
431 Promoció Econòmica i Comercial	24.208,88	22.698,39	0,00	2.004,76	7.467,69	56.379,72
432 Ordenació i promoció turística	30.159,87	0,00	0,00	47.280,30	11.834,94	89.275,11
450 Administració general de infraestructures	350.463,58	0,00	6.982,30	21.354,45	58.129,67	436.930,00
920 Administració General	984.856,00	41.045,77	366,18	6.567,64	156.443,40	1.189.278,99
922 Coordinació i organització institucional	19.347,17	76.620,09	0,00	0,00	14.696,73	110.663,99
931 Política econòmica i fiscal	161.201,85	43.711,65	0,00	0,00	31.332,36	236.245,86
932 Gestió del sistema tributari	65.212,99	0,00	0,00	0,00	9.958,24	75.171,23
934 Gestió del deute i de la tresoreria	95.259,31	0,00	0,00	0,00	14.529,78	109.789,09
Total sous Personal	6.464.203,99	252.557,51	8.581,92	1.007.341,37	1.174.844,10	8.907.528,89
Indemnitat de funcions	298.951,06				45.642,67	344.593,73
Eventuals menors de 18 anys				12.056,04	1.868,65	13.924,69
Eventuals Conveni Govern				3.513,13	515,26	4.028,39
Formació de Personal	37.236,15					37.236,15
Total General	6.800.391,20	252.557,51	8.581,92	1.022.910,54	1.222.870,68	9.307.311,85

3.3-4. Detall de les despeses financeres

DESPESES FINANCERES PRÉSTECES I PÒLISSES DE CRÈDIT

238.145,68

Préstec Andbanc	35.040,85
Préstec Banca Privada d'Andorra	783,81
Préstec Morabanc	58.127,77
Préstec Crèdit Andorrà	84.086,32
Préstec Banc de Sabadell	67.696,95
Periodificació interessos 2015	-
Periodificació interessos 2016	12.154,24

ALTRES DESPESES FINANCERES

21.058,28

Comissions serveis bancaris	21.058,28
-----------------------------	-----------

TOTAL DESPESES FINANCERES

259.203,96

3.3-5. Pèrdues i despeses extraordinàries

Ajust pagament no pressupostari de despeses derivades de convenir urbanístics de 2015	1.062.908,30
Pèrdua per la modificació de drets/obligacions de pressupostos tancats - Retorn Batllia d'expedients prescrits	329.933,99
Pèrdua per la modificació de drets/obligacions de pressupostos tancats Liquidació franquícies danys 2015	40.439,05
	1.031,93
Sancions per declaracions extemporània de l'IGI (Gener i febrer 2016).	
Declaració mensual en comptes de trimestral	718,00
Altres despeses d'exercicis anteriors	666,78
	1.435.698,05

Seguint la recomanació de l'informe del Tribunal de Comptes relatiu als treballs de fiscalització corresponents al tancament de l'exercici 2015, en referència a la comptabilització de pagaments derivats de convenis urbanístics, el Comú d'Escaldes-Engordany ha procedit a realitzar el corresponent ajust per un import de 1.062.908,30 euros, minorant el saldo de creditors no pressupostari, es detallen a continuació:

PLA ESPECIAL UA-SUNC-02 Av Pessebre Part Alta	986.334,54
Pla Especial SUBLE -45 La Plana Part Alta	76.573,76
	1.062.908,30

3.3-6. Altres ingressos en gestió ordinària

A continuació es presenta el detall dels ingressos financers:

DIVIDENDS	1.860,00
Accions CAPEE,SA. 2015	1.860,00
ALTRES INGRESSOS FINANCERS	2.915,73
Interessos creditors comptes corrents	2.915,73
TOTAL INGRESSOS FINANCERS	4.775,73

3.3-7. Beneficis i ingressos extraordinaris

Subvencions de capital traspasades al resultat de l'exercici	489.627,86
Regularització dipòsit lloguer espai CAEE	10.296,00
Nul xecs anteriors a 31/12/2013 i no cobrats	595,48
Regularització cessió de crèdits contractats a BPA i traspasats a la resta d'entitats financeres	0,87
Beneficis procedents d'anys anteriors	500.520,21

3.4- Quadre de finançament de l'exercici anual acabat el 31.12.2016

Fons aplicats	Exercici 2016	Exercici 2015
1. Recursos aplicats en operacions de gestió	17.304.417,20	15.902.914,95
c) Serveis exteriors	5.136.212,24	4.961.640,04
d) Tributs	2.252,90	2.210,96
e) Despeses de personal	9.307.311,85	9.312.420,86
g) Transferències i subvencions	1.027.469,11	922.431,37
h) Despeses financeres	259.203,96	277.254,88
i) Altres pèrdues de gestió corrent i despeses excepcionals	1.435.051,27	38.769,51
j) Dotació per a les provisions d'actius circulants	136.915,87	388.187,33
2. Pagaments pendents d'aplicació	--	--
3. Despeses de formalització de deutes	--	--
4. Adquisicions i altres altes d'immobilitzat	1.410.137,89	3.532.071,69
a) Destinats a l'ús general	921.901,66	3.053.917,66
b) Immobilitzacions immaterials	88.930,26	152.138,08
c) Immobilitzacions materials	385.305,97	326.015,95
e) Immobilitzacions financeres	14.000,00	0,00
5. Disminucions directes del patrimoni	--	--
6. Cancel·lació o traspàs a curt de deutes a llarg	3.119.296,79	3.039.925,27
b) Per préstecs rebuts	3.095.352,29	3.039.925,27
c) Altres conceptes	23.944,50	0,00
7. Provisions per riscos i despeses	107.440,84	0,00
Total d'aplicacions	21.941.292,72	22.474.911,91
Excés d'origens sobre aplicacions (augment del capital circulant)	2.623.926,56	2.845.096,32

Fons obtinguts	Exercici 2016	Exercici 2015
1. Recursos procedents d'operacions de gestió	19.969.152,30	16.967.415,76
a) Vendes	29.862,50	32.701,01
b) Prestacions de serveis	6.275.148,56	6.064.392,75
c) Impostos directes i cotitzacions socials	5.253.560,88	4.632.943,57
d) Impostos indirectes	1.841.908,41	1.222.000,46
e) Taxes, preus públics i contribucions	1.100.900,35	1.110.387,46
f) Transferències i subvencions	3.720.709,70	2.031.233,07
g) Ingressos financers	4.775,73	4.009,26
h) Altres ingressos de gestió corrent i ingressos excepcionals	1.316.790,11	1.869.748,18
i) Provisions aplicades d'actius circulants	425.496,06	
2. Aportacions a fons patrimonial	--	--
3. Subvencions de capital	4.557.790,54	6.325.195,60
4. Cobraments pendents d'aplicació	--	--
5. Incrementos directes de patrimoni	0,00	0,00
6. Deutes a llarg termini	38.276,44	2.020.896,87
a) Emprèstits i passius anàlegs	0,00	2.000.000,00
c) Altres conceptes	38.276,44	20.896,87
7. Alienacions i altres baixes d'immobilitzat	0,00	6.500,00
d) Immobilitzacions materials	0,00	6.500,00
8. Cancel·lació anticipada o traspàs a curt termini d'immobilitzacions financeres	0,00	0,00
Total d'origens	24.565.219,28	25.320.008,23
Excés d'aplicacions sobre orígens (disminució del capital circulant)		

Variació del capital circulant	Exercici 2016		Exercici 2015	
	Augments	Disminucions	Augments	Disminucions
1. Existències				
2. Deutors		1.036.589,94	784.532,16	
a) Pressupostaris	130.580,26			207.436,91
b) No pressupostaris		1.174.170,20	994.068,79	
c) Per administració de recursos d'altres ens				2.099,72
d) Altres deutors	7.000,00			
3. Creditors	90.454,41			419.916,19
a) Pressupostaris		4.175,61		401.259,45
b) No pressupostaris	117.843,20			1.163,48
c) Per administració de recursos d'altres ens		23.213,18		17.493,26
4. Inversions financeres temporals				
5. Emprèstits i altres deutes a curt termini		28.730,90		200.694,47
a) Emprèstits i altres emissions				
b) Préstecs rebuts i altres conceptes		28.730,90		200.694,47
6. Altres comptes no bancaris				
7. Tresoreria	3.643.953,32		2.686.539,43	
8. Ajustaments per periodificació		45.160,33		5.364,61
Total	3.734.407,73	1.110.481,17	3.471.071,59	625.975,27
Variació del capital circulant		2.623.926,56		2.845.096,32

	Exercici 2016	Exercici 2015
Resultat economicopatrimonial	3.143.108,73	6.481.966,37
Més:		
Dotació a les amortitzacions	3.148.494,91	3.079.636,86
Variació de provisió per a reparacions	1.456.935,21	1.427.510,03
Pèrdues d'exercicis anteriors	646,78	3.055,77
Pèrdues de l'immobilitzat	--	--
Dotació provisió per responsabilitats	0,00	3.102,00
Menys:		
Subvencions traspasades a resultats	-489.627,86	-489.696,01
Subvencions de capital	-4.557.790,54	-6.325.195,60
Beneficis per alienació d'immobilitzat	--	-6.500,00
Excés de provisions de riscos i despeses	-37.032,13	--
Altes cessions obligatòries de terrenys	--	-3.109.378,61
Ingressos d'exercicis anteriors	--	--
Ingressos financers	--	--
Recursos obtinguts d'operacions de gestió	2.664.735,10	1.064.500,81

3.5- Romanent de Tresoreria

Conceptes	IMPORTS
1. (+) Drets pendents de cobrament	882.833,76
(+) del pressupost corrent	865.904,24
(+) de pressupostos tancats	995.525,01
(+) d'operacions no pressupostaries	16.929,52
(-) de cobrament dubtós	-995.525,01
(-) drets cobrats pendents d'aplicació definitiva	0,00
2. (-) Obligacions pendents de pagament	2.076.120,62
(+) del pressupost corrent	1.681.168,63
(+) de pressupostos tancats	7.162,95
(+) de pressupostos d'ingressos	3.230,35
(+) d'operacions no pressupostaries	384.558,69
(-) d'obligacions pagades pendents d'aplicació definitiva	0,00
3. (+) Fons líquids	10.120.604,71
Romanent de tresoreria afectat 2016	5.762.985,14
Romanent de tresoreria no afectat 2016	3.164.332,71
ROMANENT DE TRESORERIA	8.927.317,85

El Comú d'Escaldes-Engordany, durant el 2016, ha aplicat les transferències del Govern d'Andorra a despesa corrent garantint el principi de suficiència dels recursos corrents per a finançar les despeses corrents, la resta s'aplica al finançament de les inversions, transferències de capital i disminució de l'endeutament, un cop equilibrat el resultat de les operacions de capital i la variació neta d'actius i passius financers, si existeix excedent, es comptabilitza com a transferència corrent.

Pel que fa al càlcul del romanent de tresoreria afectat, el Comú ha aplicat els criteris de la Llei 15/2015, del 3 de desembre, que en la seva disposició addicional estableix que tots els romanents d'inversió pendents d'aplicar d'acord amb la normativa anterior, quedaran liquidats a tots els efectes.

El romanent de tresoreria afectat correspon als imports ingressats pel Comú en concepte de cessió econòmica i contribució econòmica compensatòria per manca d'aparcaments, pendents d'aplicar a futurs projectes.

3.6- Altres Drets i obligacions fora Balanç

Despeses derivades de convenis urbanístics:

PLA ESPECIAL UA-SUNC-02 Av Pessebre Part Alta	986.334,54
Pla Especial SUBLE -45 La Plana Part Alta	76.573,76
	<hr/>
	1.062.908,30

L'article 116 de la Llei General de l'Ordenament del territori i Urbanisme (LGOTU) en el seu apartat c estableix que les despeses d'urbanització corresponents a Plans especials promoguts pels Comuns han de ser assumides pels propietaris.

Si bé el dret no serà realment exigible fins a que els propietaris manifestin la seva voluntat d'urbanitzar, per tal de garantir la traçabilitat futura d'aquestes operacions, s'ha registrat l'import de 1.062.908 euros en un registre extra-comptable.

Compliment de les obligacions relatives als objectius de sostenibilitat financera, d'estabilitat pressupostària i fiscal establerts en la Llei 32/2014:

Limitació d'endeutament (article 12 de la Llei 32/2014):

El rati d'endeutament del Comú d'Escaldes-Engordany a data de 31 de desembre de 2016, es situa en un 106,77%. Tal i com previst, l'execució del pressupost compleix amb la limitació del 200% de la mitja dels ingressos totals liquidats en els pressupostos corresponents als tres anys naturals immediatament anteriors, calculat d'acord amb l'establert en la Llei de les finances comunals.

Despesa màxima permesa i dèficit del Comuns (article 15.3 de la Llei 32/2014):

Tal com es mostra l'apartat anterior, l'evolució del rati de l'endeutament del Comú es situa per sota del 200% establert per la Llei de les finances comunals.

Regla de la despesa corrent o de funcionament (article 16 de la Llei 32/2014):

Amb un 106,77% de rati d'endeutament, la regla de la despesa corrent no és d'aplicació.

OBLIGACIONS	LÍMIT	APLICACIÓ
Limitació d'endeutament	200%	NO
Despesa màxima permesa	200%	NO
Regla de la despesa corrent o de funcionament	180%	NO

La intervenció Comunal ha procedit a avaluar el compliment de les obligacions establertes en la Llei 32/2014 de sostenibilitat de les finances públiques i d'estabilitat pressupostària i fiscal, de l'execució del pressupost del Comú d'Escaldes-engordany a data de 31 de desembre de 2016, i hi dona conformitat en virtut de l'article 22.1 de la mateixa.

Escaldes-Engordany, el 17 de març de 2017

Mònica Navarro Puig



Comú
d'Escaldes-Engordany
Andorra

Liquidació Pressupost Exercici 2016

HONORABLE COMÚ D'ESCALDES-ENGORDANY
Liquidació Econòmica del Pressupost
Exercici 2016

Capítol	Total Pressupost	Autoritzat	Compromés	Liquidat	Pagament	Saldo Pendent de liquidar	% A	% C	% L
DESPESES									
1 DESPESES PERSONAL	9.683.429,08	9.312.511,85	9.312.511,85	9.307.311,85	9.129.953,35	376.117,23	96,17%	96,17%	96,12%
2 CONSUMS DE BÉNS CORRENTS I	6.245.387,23	5.438.395,90	5.438.395,90	5.179.155,59	4.524.773,43	1.066.231,64	87,08%	87,08%	82,93%
3 DESPESES FINANCERES	296.522,00	266.793,98	266.793,98	266.793,98	249.539,16	29.728,02	89,97%	89,97%	89,97%
4 TRANSFERÈNCIES CORRENTS	1.007.445,13	922.198,73	922.198,73	922.198,73	878.749,21	85.246,40	91,54%	91,54%	91,54%
6 INVERSIONS REALS	3.452.287,51	2.779.122,34	2.569.542,34	1.387.705,40	896.742,17	2.064.582,11	80,50%	74,43%	40,20%
7 TRANSFERÈNCIES DE CAPITAL	133.100,27	114.444,27	114.444,27	111.054,64	60.469,02	22.045,63	85,98%	85,98%	83,44%
8 ACTIUS FINANCERS	1.300.000,00	0,00	0,00	0,00	0,00	1.300.000,00	0,00%	0,00%	0,00%
9 PASSIUS FINANCERS	3.062.205,00	3.059.030,50	3.059.030,50	3.059.030,50	2.811.855,72	3.174,50	99,90%	99,90%	99,90%
Total Pressupost de Despeses	25.180.376,22	21.892.497,57	21.682.917,57	20.233.250,69	18.552.082,06	4.947.125,53	86,94%	86,11%	80,35%
INGRESSOS									
1 IMPOSTOS DIRECTES	4.861.068,00			5.253.678,03	4.945.633,97	392.610,03			108,08%
2 IMPOSTOS INDIRECTES	800.000,00			1.841.908,41	1.695.696,28	1.041.908,41			230,24%
3 TAXES I ALTRES INGRESSOS	8.140.837,21			8.214.680,07	7.971.038,63	73.842,86			100,91%
4 TRANSFERÈNCIES CORRENTS	2.556.729,75			3.728.649,30	3.717.166,05	1.171.919,55			145,84%
5 INGRESSOS PATRIMONIALS	591.039,45			629.425,43	472.902,07	38.385,98			106,49%
7 TRANSFERÈNCIES DE CAPITAL	5.681.349,20			4.557.790,54	4.557.790,54	1.123.558,66			80,22%
8 ROMANENT TRESORERIA	2.249.352,61			0,00	0,00	2.249.352,61			0,00%
9 PASSIUS FINANCERS	300.000,00			0,00	0,00	300.000,00			0,00%
Total Pressupost d'Ingressos	25.180.376,22			24.226.131,78	23.360.227,54	954.244,44			96,21%
RESULTAT	-			3.992.881,09					



Comú
d'Escaldes-Engordany
Andorra

Pressupost de Despeses 2016

LIQUIDACIÓ DE L'ESTAT DE DESPESES. PRESSUPOST 2016**Resum per Classificació Econòmica**

Codi	Descripció Econòmica	Import Pressupostat	Import Autoritzat	Import Compromès	Import Liquidat	Import Pagat
1	DESPESES PERSONAL	9.683.429,08	9.312.511,85	9.312.511,85	9.307.311,85	9.129.953,35
2	CONSUMS DE BÉNS CORRENTS I DE SERVEIS	6.245.387,23	5.438.395,90	5.438.395,90	5.179.155,59	4.524.773,43
3	DESPESES FINANCERES	296.522,00	266.793,98	266.793,98	266.793,98	249.539,16
4	TRANSFERÈNCIES CORRENTS	1.007.445,13	922.198,73	922.198,73	922.198,73	878.749,21
6	INVERSIONS REALS	3.452.287,51	2.779.122,34	2.569.542,34	1.387.705,40	896.742,17
7	TRANSFERÈNCIES DE CAPITAL	133.100,27	114.444,27	114.444,27	111.054,64	60.469,02
8	ACTIUS FINANCERS	1.300.000,00	0,00	0,00	0,00	0,00
9	PASSIUS FINANCERS	3.062.205,00	3.059.030,50	3.059.030,50	3.059.030,50	2.811.855,72
TOTAL GENERAL		25.180.376,22	21.892.497,57	21.682.917,57	20.233.250,69	18.552.082,06

LIQUIDACIÓ DE L'ESTAT DE DESPESES. PRESSUPOST 2016

Resum per Classificació Econòmica

Codi	Descripció Econòmica	Import Pressupostat	Import Autoritzat	Import Compromès	Import Liquidat	Import Pagat
10000	Indemnitat de funcions	301.028,52	298.951,06	298.951,06	298.951,06	298.951,06
12000	Sou base personal contractual	6.678.540,87	6.437.192,69	6.437.192,69	6.437.192,69	6.437.192,69
12010	Sou base personal contractual fix discontinu	26.921,79	27.011,30	27.011,30	27.011,30	27.011,30
12050	Hores extraordinàries personal contractual	7.100,00	2.234,76	2.234,76	2.234,76	2.234,76
12070	Altres remuneracions personal contractual	0,00	6.347,16	6.347,16	6.347,16	6.347,16
13000	Sou base personal eventual	1.130.127,66	1.022.910,54	1.022.910,54	1.022.910,54	1.022.910,54
14000	Contractes administratius	272.187,24	252.557,51	252.557,51	252.557,51	252.557,51
16000	Quotes seguretat social Indemnitat de funcions	43.649,14	45.642,67	45.642,67	45.642,67	38.464,29
16030	Quotes seguretat social pers. contractual	976.018,47	980.685,24	980.685,24	980.685,24	837.126,22
16050	Quotes seguretat social pers. eventual	163.868,50	157.920,78	157.920,78	157.920,78	146.738,59
16090	Quotes seguretat social altre personal	39.467,16	38.621,99	38.621,99	38.621,99	32.166,01
16300	Formació i perfeccionament del personal	44.519,73	42.436,15	42.436,15	37.236,15	28.253,22
20000	Lloguer de terrenys i béns naturals	1.150.916,05	1.143.650,98	1.143.650,98	1.066.575,16	1.066.575,16
20100	Quotes SDAV	2.500,00	0,00	0,00	0,00	0,00
20200	Lloguer d'edificis i altres construccions	218.821,00	218.820,00	218.820,00	218.820,00	218.820,00
20300	Lloguer de maquinària, instal.lacions i equipament	50.760,00	30.254,08	30.254,08	30.254,08	30.254,08
20500	Lloguer de mobiliari i efectes	13.000,00	6.139,07	6.139,07	6.139,07	5.700,17
20550	Lloguer de mobiliari urbà	0,00	5.000,00	5.000,00	5.000,00	5.000,00
21000	Rep. i conservació de terrenys i béns naturals	1.000,00	0,00	0,00	0,00	0,00
21200	Rep. i conservació d'edificis i altres construc.	134.195,54	116.650,20	116.650,20	65.138,55	43.059,10
21300	Reparació i conservació maq. Instal. i equip	404.682,05	390.765,41	390.765,41	367.510,27	307.594,85
21400	Rep.i conservació de material de transport	75.679,00	72.588,58	72.588,58	72.150,58	50.791,91
21500	Rep. i conservació de mobiliari i efectes	5.400,00	791,78	791,78	791,78	633,16
21600	Rep. i conservació d'equipaments informàtics	4.000,00	5.369,54	5.369,54	5.369,54	5.369,54
21601	Rep. i conservació d'aplicacions informàtiques	45.236,73	37.700,11	37.700,11	35.393,52	34.298,80
21700	Contenidors	1.300,00	1.390,98	1.390,98	1.390,98	810,48
21701	Xarxes	45.000,00	44.809,50	44.809,50	44.809,50	39.409,52
21702	Fonts	250,00	179,16	179,16	179,16	179,16
21703	Manteniment de clavegueres	30.000,00	23.503,93	23.503,93	23.503,93	22.639,93
21704	Senyalització circulació	18.248,18	18.058,08	18.058,08	18.058,08	18.020,63
21711	Rep. i conservació de béns destinats a utilització	53.800,00	41.032,84	41.032,84	41.032,84	36.349,34
21900	Rep. i conservació d'altre immobilitzat	500,00	1.786,95	1.786,95	1.786,95	0,00
21901	Rep. i conservació de mobiliari urbà	2.500,00	5.073,01	5.073,01	5.073,01	5.073,01
21902	Rep. i conservació de vies públiques	55.500,00	34.543,98	34.543,98	29.277,24	25.192,89

LIQUIDACIÓ DE L'ESTAT DE DESPESES. PRESSUPOST 2016

Resum per Classificació Econòmica

Codi	Descripció Econòmica	Import Pressupostat	Import Autoritzat	Import Compromès	Import Liquidat	Import Pagat
21903	Rep. i conservació de camins de muntanya	1.500,00	1.689,70	1.689,70	1.689,70	1.689,70
21904	Rep. i conservació de regs	300,00	0,00	0,00	0,00	0,00
21905	Rep. i conservació d'art	2.000,00	287,38	287,38	287,38	287,38
22000	Material d'oficina	10.200,00	8.845,65	8.845,65	8.845,65	6.638,10
22001	Impressió de documents	13.792,21	7.646,52	7.646,52	7.646,52	7.102,42
22002	Consumibles fotografia	600,00	91,03	91,03	91,03	82,02
22020	Prensa i revistes	4.780,00	3.880,59	3.880,59	3.880,59	3.580,59
22030	Llibres i altres publicacions	200,00	0,00	0,00	0,00	0,00
22040	Material d'informàtica	5.800,00	5.040,96	5.040,96	4.852,86	4.240,42
22050	Material pedagògic	6.700,00	4.402,90	4.402,90	4.402,90	3.481,13
22100	Energia elèctrica	518.791,09	482.810,93	482.810,93	480.310,93	461.011,91
22110	Aigua	0,00	4.357,13	4.357,13	4.357,13	3.428,75
22120	Carburants per la locomoció	66.850,00	47.193,79	47.193,79	47.193,79	39.148,09
22121	Lubricants	1.500,00	0,00	0,00	0,00	0,00
22130	Carburants per a calefacció	320.980,00	153.572,04	153.572,04	153.572,04	122.235,15
22131	Climatització	8.161,27	9.458,53	9.458,53	9.458,53	7.962,53
22140	Vestuari	137.657,17	60.410,13	60.410,13	54.323,02	46.018,39
22150	Productes alimentaris	36.550,00	31.531,51	31.531,51	31.531,51	24.860,24
22155	Aparells de cuina	800,00	517,49	517,49	517,49	483,76
22170	Primeres matèries, funcionament i serveis	201.355,77	161.746,45	161.746,45	156.502,96	141.784,64
22180	Productes de neteja	37.000,00	32.065,27	32.065,27	32.065,27	30.188,56
22182	Material neteja viaria	3.900,00	3.166,45	3.166,45	3.166,45	3.166,45
22185	Material esportiu	8.900,00	8.397,52	8.397,52	8.397,52	7.697,15
22186	Premis i trofeus	1.900,00	315,49	315,49	315,49	315,49
22190	Altres subministraments	42.389,63	39.686,12	39.686,12	39.686,12	30.466,79
22200	Serveis telefònics	69.890,00	50.221,11	50.221,11	50.221,11	45.371,12
22201	Serveis telefònics xarxa	2.500,00	2.031,65	2.031,65	2.031,65	1.811,53
22210	Serveis postals i telegràfics	970,00	589,85	589,85	589,85	589,85
22310	Missatgers	8.600,00	5.014,83	5.014,83	5.014,83	4.387,83
22320	Col.lectiu persones	38.000,00	26.097,14	26.097,14	26.097,14	26.094,24
22400	Primes d'assegurances. Responsabilitat civil	64.618,47	64.497,59	64.497,59	64.497,59	63.805,27
22420	Primes d'assegurances. Vehicls i ginyes	18.400,00	19.161,51	19.161,51	19.161,51	19.161,51
22490	Primes d'assegurances. Altres primes	1.100,00	207,50	207,50	207,50	207,50
22520	Tributs estatals	2.500,00	2.252,90	2.252,90	2.252,90	2.252,90

LIQUIDACIÓ DE L'ESTAT DE DESPESES. PRESSUPOST 2016

Resum per Classificació Econòmica

Codi	Descripció Econòmica	Import Pressupostat	Import Autoritzat	Import Compromès	Import Liquidat	Import Pagat
22610	Atencions protocol·làries	23.150,00	21.139,10	21.139,10	21.139,10	18.238,73
22611	Eleccions	0,00	200,00	200,00	200,00	200,00
22620	Divulgació i publicacions	85.577,95	42.832,84	42.832,84	42.643,69	36.759,55
22670	Informació i publicitat	71.097,25	79.461,81	79.461,81	79.461,81	67.848,13
22680	Promoció cultural	115.265,83	115.084,13	115.084,13	113.874,13	79.957,88
22682	Promoció turística	160.543,00	173.954,67	173.954,67	163.922,67	63.407,51
22683	Contractació concerts	80.000,00	52.939,26	52.939,26	52.939,26	49.729,26
22684	Allotjament artistes	2.500,00	2.373,05	2.373,05	2.373,05	2.088,97
22685	Festes	13.250,00	9.147,83	9.147,83	9.147,83	6.258,88
22686	Promoció esportiva	35.000,00	27.603,17	27.603,17	27.603,17	25.286,85
22687	Tallers	8.450,00	8.032,65	8.032,65	8.032,65	7.606,87
22690	Altres despeses	28.900,00	33.388,00	33.388,00	33.388,00	30.287,00
22695	Agermanaments	3.639,02	1.150,73	1.150,73	1.150,73	1.150,73
22700	Treballs realitzats per emp.de neteja i sanejament	147.630,29	99.183,53	99.183,53	99.183,53	74.864,53
22701	Treballs realitzats per emp.de recollida selectiva	707.908,57	681.422,89	681.422,89	681.422,89	566.547,41
22702	Treballs realitzats per emp. de desratització	5.260,00	4.906,94	4.906,94	4.906,94	4.216,14
22703	Treballs realitzats per emp. d'animals	4.655,00	1.877,21	1.877,21	1.877,21	892,48
22710	Treballs realitzats per emp. de seguretat	30.000,00	29.993,48	29.993,48	29.993,48	22.495,11
22760	Treballs realitzats per emp.estudis i treb.tècnics	540.972,26	414.224,64	414.224,64	340.288,12	249.389,43
22761	Treballs realitzats per emp. de selecció personal	5.000,00	689,70	689,70	689,70	689,70
22762	treb. realitzats per emp. de contract. de personal	63.000,00	64.181,20	64.181,20	64.181,20	52.221,90
22779	Treballs realitzats per altres empreses	11.500,00	29.100,54	29.100,54	29.100,54	29.100,54
22902	Indemnitzacions	147.483,90	109.190,77	109.190,77	109.190,77	109.190,77
23100	Locomoció i desplaçaments	2.130,00	1.021,92	1.021,92	1.021,92	1.021,92
31010	Interessos de préstecs	274.522,00	245.735,70	245.735,70	245.735,70	228.489,88
34910	Comissions serveis bancaris	22.000,00	21.058,28	21.058,28	21.058,28	21.049,28
41000	Fons de compensació	24.211,13	24.211,00	24.211,00	24.211,00	0,00
48200	A entitats esportives	113.300,00	108.679,79	108.679,79	108.679,79	107.979,79
48210	A entitats culturals	60.000,00	56.410,47	56.410,47	56.410,47	56.410,47
48211	A la UPTEE	170.000,00	170.000,00	170.000,00	170.000,00	170.000,00
48214	Carnet jove	6.600,00	6.520,50	6.520,50	6.520,50	6.520,50
48220	A associacions de pares d'alumnes d'escola	13.848,00	13.848,00	13.848,00	13.848,00	13.848,00
48221	Caritas parroquial	2.000,00	0,00	0,00	0,00	0,00
48222	Voluntaris Ntra. Sra. Meritxell	800,00	0,00	0,00	0,00	0,00

LIQUIDACIÓ DE L'ESTAT DE DESPESES. PRESSUPOST 2016

Resum per Classificació Econòmica

Codi	Descripció Econòmica	Import Pressupostat	Import Autoritzat	Import Compromès	Import Liquidat	Import Pagat
48223	Creu Roja	1.500,00	0,00	0,00	0,00	0,00
48224	A altres entitats	59.200,00	40.933,53	40.933,53	40.933,53	36.967,91
48225	Andorra Turisme	30.737,00	31.085,16	31.085,16	31.085,16	31.085,16
48226	Reunió de Cònsols	20.000,00	20.000,00	20.000,00	20.000,00	20.000,00
48227	Pla de gestió Vall del Madriu	48.000,00	41.468,00	41.468,00	41.468,00	41.468,00
48299	Bonificacions	457.249,00	409.042,28	409.042,28	409.042,28	394.469,38
60200	Adquisició Edificis i altres construccions	200.000,00	200.000,00	15.420,00	5.000,00	5.000,00
60300	Instal.lacions de seguretat	25.523,32	15.988,66	15.988,66	15.988,66	1.750,77
60301	Eines	2.000,00	0,00	0,00	0,00	0,00
60320	Instal.lacions turístiques	28.800,00	5.107,96	5.107,96	5.107,96	311,41
60340	Altres instal.lacions	10.000,00	0,00	0,00	0,00	0,00
60360	Instal.lacions urbanes	1.000,00	0,00	0,00	0,00	0,00
60370	Maquinària i equipament agropecuari	18.200,00	16.988,96	16.988,96	16.988,96	15.998,30
60380	Maquinària i equipament industrial	17.879,76	6.972,80	6.972,80	6.972,80	6.972,80
60381	Equipaments d'aparcaments	55.000,00	0,00	0,00	0,00	0,00
60400	Vehicles	293.110,00	279.197,65	254.197,65	19.460,00	19.460,00
60500	Mobiliari	31.821,79	13.066,41	13.066,41	11.671,34	11.222,34
60501	Electrodomèstics	1.694,87	1.642,29	1.642,29	1.642,29	1.642,29
60520	Equipaments d'impressió i reproducció	0,00	5.087,46	5.087,46	5.087,46	5.087,46
60550	Mobiliari urbà	11.520,00	3.462,07	3.462,07	3.462,07	1.307,80
60610	Equipaments per a processos d'informació	67.300,00	27.349,01	27.349,01	27.349,01	21.558,34
60701	Av. Carlemany i zona vianants	119.737,17	109.649,28	109.649,28	109.649,28	109.649,28
60706	Carrer Sant Antoni	80.000,00	0,00	0,00	0,00	0,00
60711	Adequació d'aparcaments	460.000,00	273.286,63	273.286,63	104.177,72	18.500,73
60720	Vorerers	180.000,00	271.164,42	271.164,42	256.547,36	170.846,74
60730	Xarxa d'enllumenat públic	81.003,99	57.344,76	57.344,76	50.373,02	49.434,82
60771	Contenedors	2.800,00	2.463,05	2.463,05	2.463,05	2.463,05
60773	Punts verds	80.000,00	49.835,95	49.835,95	0,00	0,00
60780	Àrees verdes i parcs	42.996,00	33.924,27	33.924,27	26.426,19	26.426,19
60790	Altres actuacions	22.583,45	0,00	0,00	0,00	0,00
60810	Equipament cultural	6.500,00	5.207,49	5.207,49	5.207,49	4.284,22
60820	Equipament esportiu	35.723,53	35.557,92	35.557,92	35.557,92	35.557,92
60880	Material de comunicacions	13.543,00	13.399,97	13.399,97	13.399,97	1.000,00
60890	Altre immobilitzat material	39.187,00	30.780,76	30.780,76	30.780,76	30.780,76

LIQUIDACIÓ DE L'ESTAT DE DESPESES. PRESSUPOST 2016**Resum per Classificació Econòmica**

Codi	Descripció Econòmica	Import Pressupostat	Import Autoritzat	Import Compromès	Import Liquidat	Import Pagat
60892	Audiovisual	5.000,00	2.131,14	2.131,14	421,14	421,14
60895	Senyalització mòbil	4.000,00	1.960,42	1.960,42	0,00	0,00
60901	Cadastre	50.456,48	48.728,34	48.728,34	48.728,34	48.728,34
61200	Millora d'edificis	64.000,00	20.647,36	20.647,36	20.647,36	15.751,35
61205	Millores aparcament Caldea	24.381,00	0,00	0,00	0,00	0,00
61300	Reposició i millora de maquinària, instal.l equip	153.010,05	141.000,67	141.000,67	141.000,67	138.232,91
61301	Equipaments d'aparcaments	13.263,04	13.263,04	13.263,04	0,00	0,00
61701	Conservació d'aparcaments horitzontals	3.000,00	0,00	0,00	0,00	0,00
61702	Millora d'espais públics	418.509,96	402.340,03	402.340,03	105.996,23	73.564,82
61730	Condicionament de xarxes	38.278,59	7.917,31	7.917,31	7.917,31	7.917,31
61731	Conservació de clavegueres	675.000,00	625.143,73	625.143,73	257.288,51	38.498,62
61750	Conservació àrees verdes i parcs	13.000,00	744,56	744,56	744,56	0,00
64050	Aplicacions informàtiques	56.897,71	52.201,17	52.201,17	46.381,17	34.372,46
64060	Actualitzacions pàgina Web	5.566,80	5.566,80	5.566,80	5.266,80	0,00
71000	Transferències de Capital a la UPTEE	114.444,27	114.444,27	114.444,27	111.054,64	60.469,02
76200	ORCAND	18.656,00	0,00	0,00	0,00	0,00
82102	Adquisició accions CAPESA	1.300.000,00	0,00	0,00	0,00	0,00
91310	Amortitz. préstecs empreses privades	3.062.205,00	3.059.030,50	3.059.030,50	3.059.030,50	2.811.855,72
TOTAL GENERAL		25.180.376,22	21.892.497,57	21.682.917,57	20.233.250,69	18.552.082,06



Comú
d'Escaldes-Engordany
Andorra

Pressupost d'Ingressos 2016

LIQUIDACIÓ DE L'ESTAT D'INGRESSOS. PRESSUPOST 2016**Classificació per Conceptes**

Codi	Descripció Concepte	Ingressos Pressupotats	Drets Reconeguts	Ingressos Liquidats
1	IMPOSTOS DIRECTES	4.861.068,00	5.253.678,03	4.945.633,97
2	IMPOSTOS INDIRECTES	800.000,00	1.841.908,41	1.695.696,28
3	TAXES I ALTRES INGRESSOS	8.140.837,21	8.214.680,07	7.971.038,63
4	TRANSFERÈNCIES CORRENTS	2.556.729,75	3.728.649,30	3.717.166,05
5	INGRESSOS PATRIMONIALS	591.039,45	629.425,43	472.902,07
7	TRANSFERÈNCIES DE CAPITAL	5.681.349,20	4.557.790,54	4.557.790,54
8	ACTIUS FINANCERS	2.249.352,61	0,00	0,00
9	PASSIUS FINANCERS	300.000,00	0,00	0,00
TOTAL GENERAL		25.180.376,22	24.226.131,78	23.360.227,54

LIQUIDACIÓ DE L'ESTAT D'INGRESSOS. PRESSUPOST 2016

Classificació per Conceptes

Codi	Descripció Concepte	Ingressos Pressupotats	Drets Reconeputs	Ingressos Liquidats
10000	Foc i Lloc. Facturació	229.068,00	232.797,91	220.940,13
11200	Propietat de pis	530.000,00	1.029.372,69	855.738,64
11500	Inquilinat	1.384.000,00	1.517.991,47	1.508.421,83
13000	Comerç i indústria. Facturació	2.218.000,00	2.294.955,94	2.218.409,68
14000	Impost de construcció	500.000,00	178.560,02	142.123,69
20000	Adquisició de béns immobles	800.000,00	1.841.908,41	1.695.696,28
30001	Venda articles	2.094,00	1.564,50	1.564,50
30002	Articles esports	1.800,00	2.154,84	2.154,84
30003	Números de carrers	600,00	200,00	200,00
30004	Venda de llibres	2.000,00	1.313,65	1.313,65
30008	Venda tiquets	12.400,00	17.402,22	17.402,22
30009	Venda de segells i targetes click	6.000,00	7.227,29	7.227,29
31000	Enllumenat	221.000,00	224.557,36	214.188,55
31001	Certificats	11.000,00	17.212,00	17.212,00
31002	Manteniment cementiri	3.100,00	6.756,30	2.092,02
31010	Higiene	724.000,00	747.069,64	707.995,03
31100	Sol.licituts varies	8.400,00	8.810,88	8.810,88
31220	Revisió i atorgament de llicencies urbanístiques	46.000,00	69.653,16	65.813,86
31221	Sol.licituds de cadastre	5.000,00	27.487,26	24.284,43
34000	Consum d'aigua termal	635.000,00	613.068,00	611.330,22
34010	Venda de nínxols	15.000,00	22.030,33	19.749,43
34011	Lloguer de nínxols	2.500,00	2.527,00	2.404,60
34012	Serveis funeraris	8.800,00	17.614,00	16.852,00
34020	Parquímetres	280.820,00	308.932,14	308.932,14
34021	Aparcaments horitzontals - abonats	68.180,00	47.033,50	46.847,50
34022	Aparcaments horitzontals - caixa	2.042.000,00	2.096.821,90	2.096.527,90
34028	Vals de descompte aparcaments	500,00	296,64	296,64
34029	Targeta AD+	30.000,00	30.019,70	30.019,70
34030	Venda contenidors	7.500,00	11.535,00	10.548,00
34031	Manteniment contenidors	500,00	0,00	0,00
34040	Ocupació via pública	20.000,00	19.783,70	18.733,35
34041	Obres menors	26.000,00	23.604,69	22.992,88
34050	Recaptació concerts, festes i actuacions	18.000,00	296,50	296,50
34051	Excursions guies de muntanya	400,00	369,80	369,80
34052	Cursets	512.404,30	465.083,23	449.233,07
34053	Inscripció concursos	350,00	222,00	222,00
34054	Escoles esportives	115.100,00	138.880,18	136.956,18
34055	Classes particulars	13.000,00	11.109,07	11.109,07
34056	Abonats activitats	160.000,00	156.400,17	155.875,83
34057	Fotocòpies	800,00	2.395,15	2.248,15
34059	Altres ingressos	100,00	23,24	23,24
34060	Atenció domiciliària	65.000,00	94.246,62	86.944,92
34061	Abonats escoles bressol	456.711,08	420.062,12	420.062,12
34062	Recaptació bar	60.000,00	60.180,63	59.835,63
34064	Recapatació museus	500,00	976,56	976,56
34070	Rètols i tanques publicitàries	84.100,00	94.588,89	93.000,70
34071	Indicadors turístics	16.600,00	16.605,00	15.940,80
35000	Venedors ambulants	8.500,00	8.806,59	8.806,59
35001	Lloguer d'actius comunals	231.862,12	220.046,22	208.014,39
35006	Terrasses	50.000,00	59.306,06	56.724,50
35009	Lloguer taquilles piscines	2.000,00	1.860,00	1.810,80
35010	Aparcaments verticals - caixa	577.648,69	583.624,37	581.922,93
35011	Aparcaments verticals - Abonats	549.200,00	616.727,56	613.624,63
35020	Recaptació taquilles zones esportives	25.132,00	39.064,62	37.284,62
35200	Guals i zona reservada hotels	92.600,00	91.706,77	90.614,37
39000	Rendiments derivats cessió obligatoria de terrenys	650.000,00	505.060,35	417.790,89
39100	Circulació	160.000,00	189.539,15	189.479,15
39101	Higiene	1.200,00	900,00	300,00

LIQUIDACIÓ DE L'ESTAT D'INGRESSOS. PRESSUPOST 2016

Classificació per Conceptes

Codi	Descripció Concepte	Ingressos Pressupotats	Drets Reconeguts	Ingressos Liquidats
39102	Urbanisme	0,00	3.600,00	3.600,00
39200	Recàrrecs	500,00	18.035,77	18.035,77
39201	Recàrrecs sancions	1.000,00	0,00	0,00
39400	Serveis a tercers	500,00	59,80	59,80
39900	Ingressos extraordinaris	0,00	51,63	51,63
39901	Altres ingressos CGVMPC	23.000,00	0,00	0,00
39910	Recuperació responsabilitat civil a tercers	24.200,00	26.472,65	16.525,78
39912	Recuperació despeses	43.700,00	55.802,57	30.633,79
39916	Recuperació despeses viatges	3.800,00	4.439,40	4.439,40
39999	Recuperació altres despeses	12.735,02	3.461,70	2.731,39
42000	Llei qualificada de transferències (20%)	2.225.150,80	3.390.642,32	3.390.642,32
42010	Tinença vehicles	300.000,00	314.555,74	314.555,74
42030	Subvenció Conveni Govern	0,00	4.028,39	4.028,39
43000	Subvenció comuns	0,00	7.939,60	7.939,60
47000	Col.laboracions d'empreses privades	31.578,95	11.483,25	0,00
52000	Interessos financers comptes bancaris	500,00	2.915,73	2.915,73
53600	CAPEE,S.A	0,00	1.860,00	0,00
54302	Locals Caldea	23.325,00	23.324,88	23.324,88
54303	Despatxos torre Caldea	71.840,00	69.984,60	68.718,30
54400	Lloguer Terreny SEMTEE	252.180,00	252.179,28	252.179,28
55000	Cànon	243.194,45	279.160,94	125.763,88
72000	Llei qualificada transferències (80%)	5.681.349,20	4.557.790,54	4.557.790,54
87000	Aplicació per a financ. modificacions de crèdit	949.352,61	0,00	0,00
87003	Aplicació per a finançament de crèdits pressup.	1.300.000,00	0,00	0,00
93100	Prèstecs a llarg termini	300.000,00	0,00	0,00
TOTAL GENERAL		25.180.376,22	24.226.131,78	23.360.227,54